

NERI



Catalogue
/
Structures
CONTEMPORARY CLASSIC

26 **Linea**

34 **Lyrica**

42 **Magnolia**

50 **Archè**

56 **Opera**

70 **Aria**

80 **Essential**

92 **Horizon**

105 **Materials and
Finishes**

5000+

municipios atendidos en

60

países

200+

proyectos a medida al año

160

personas

200

diseñadores con los que
hemos colaborado

60

años de experiencia



Longiano, ITA

Neri S.p.A. (Headquarter)

Dubai, UAE

Neri S.p.A. (DMCC Branch)

Miami, USA

Neri North America Inc.

Bangalore, IND

Neri Lighting India Pvt. Ltd.



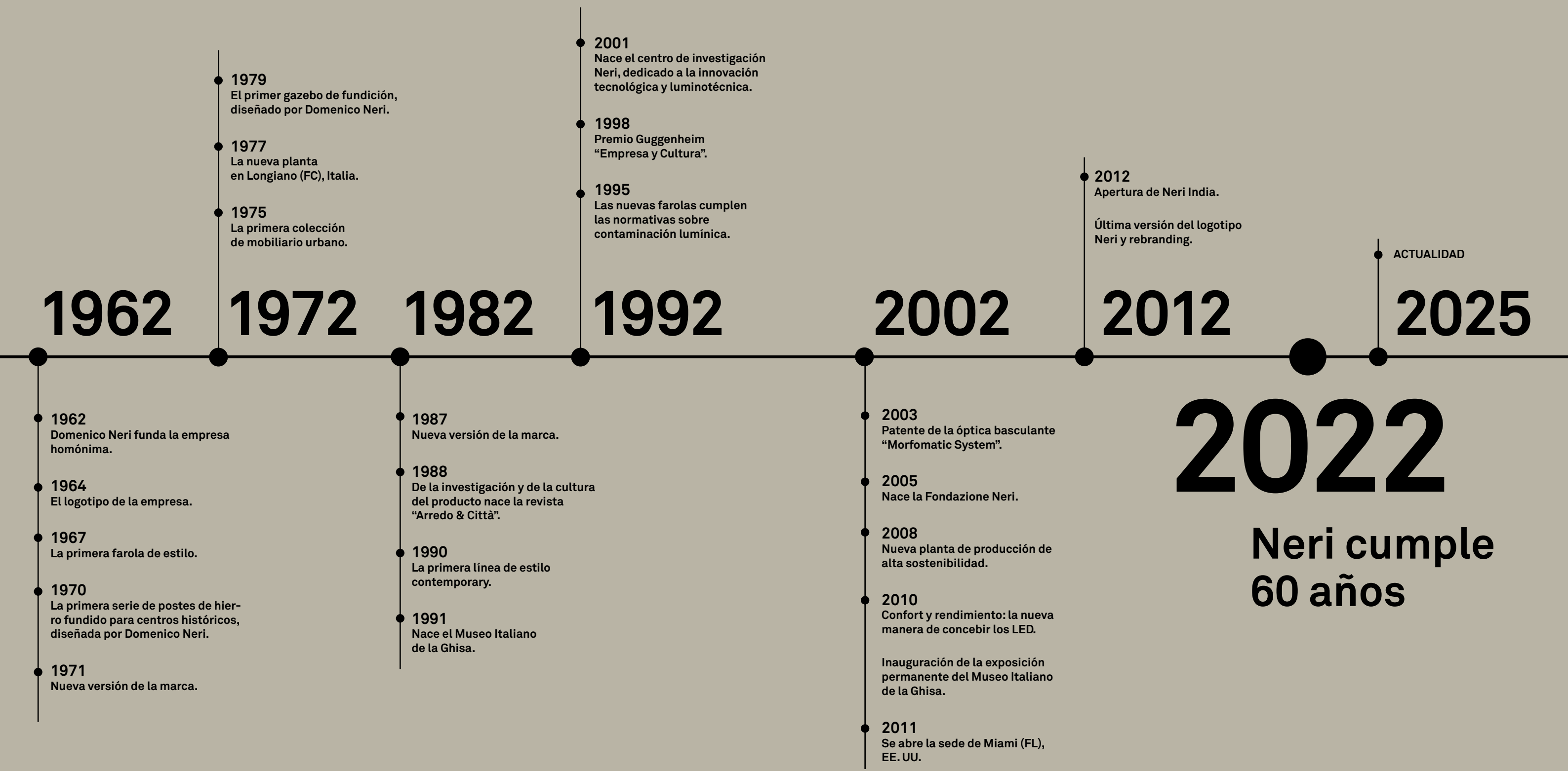
Neri

Nuestra misión es amueblar e iluminar la ciudad y los espacios exteriores colectivos, respetando su cultura, el entorno, las oportunidades de encuentro e intercambio, la seguridad y el confort.

Desde 1962, Neri ha sido un símbolo de excelencia en el ámbito del mobiliario urbano de alta gama y de los sistemas de iluminación, tanto en Italia como en todo el mundo. Neri es el referente de este sector para miles de municipios italianos y en numerosos entornos hoteleros, residenciales y comerciales a nivel internacional.

Las actividades de restauración, las reproducciones, los productos a medida, así como las colaboraciones con arquitectos, diseñadores de iluminación y gestores energéticos, forman parte de lo que puede ofrecer una empresa presente en más de 100 países.

Neri Timeline




Qué hacemos

Neri ofrece tres categorías de productos diseñadas para mejorar el entorno urbano: iluminación, mobiliario urbano y estructuras. Estas categorías únicas han sido concebidas para transmitir el mismo sentido estético, con el fin de crear un ambiente coordinado y armonioso.


Iluminación

Neri siempre ha significado innovación e investigación tecnológica, en línea con la misma pasión y maestría que han caracterizado sus orígenes



Mobiliario urbano

Nuestras ciudades son nuestro hogar; esta convicción se refleja en los muebles que diseñamos y producimos.



Estructuras

Nuestras estructuras están diseñadas para espacios privados o públicos, son modulares y responden a diferentes necesidades de funcionalidad, agrupación y encuentro.



Servicios personalizados

Diseñamos, prototipamos y realizamos productos a medida para proyectos especiales. Nuestra creatividad y experiencia en una amplia gama de materiales, fuentes de luz y sistemas de control han hecho realidad incluso las ideas más complejas.

Asesoramos y acompañamos a nuestros clientes desde la fase conceptual. Arquitectos, diseñadores del paisaje, profesionales de la iluminación, project managers y contratistas pueden acceder directamente y sin límites a nuestro conocimiento y a nuestras tecnologías, obteniendo los máximos beneficios en términos de control sobre la evolución de sus proyectos.


Restauración y reproducción

Somos expertos en la restauración de elementos de iluminación y mobiliario urbano de hierro fundido. Ciudades de toda Europa han confiado en nosotros la recuperación de una parte importante de su historia e identidad.

A partir de mediados del siglo XIX, las ciudades se han iluminado y amueblado con elementos de hierro fundido. Cada ciudad se caracteriza por diferentes tipos de farolas, por ejemplo, que forman parte de su arquitectura y son elementos distintivos de su identidad.

Hemos desarrollado experiencias y habilidades específicas en el ámbito de la restauración, un método riguroso y una atención filológica particular. Restaurar significa reconectar lo que ha sido interrumpido, devolver a la vida la identidad de un espacio urbano y su singularidad. Para todos aquellos lugares en los que los faroles originales habían desaparecido o estaban gravemente comprometidos, los hemos reproducido. El valor cultural de preservar la memoria de estos elementos es, en ocasiones, equivalente al propio acto de restauración.





Fondazione Neri

La Fondazione Neri es una organización sin fines de lucro creada en 2005. Titular de una colección única, tiene como objetivo la investigación sobre la ciudad, tanto del pasado como del presente, estudiada desde el punto de vista de aquellos elementos que, junto con las arquitecturas, siempre han definido su identidad: los productos destinados a la iluminación y al mobiliario. Investiga y difunde las expresiones de la cultura y del arte industrial, ampliando la investigación desde los objetos de hierro fundido del siglo XIX hasta las expresiones más recientes y contemporáneas del diseño industrial.

La Fondazione Neri gestiona el Museo Italiano della Ghisa (MIG) con sus tres exposiciones y un amplio archivo de documentos e imágenes. La colección consiste principalmente en farolas procedentes de diversas ciudades italianas y europeas, fabricadas en el siglo XIX y en las primeras décadas del siglo XX, además de fuentes, bancos y repisas.

A todos estos objetos se suman muchos otros elementos, también de hierro fundido, que integraban con maestría las arquitecturas, como las balaustradas, las rejas (o sobrepuestas), los pinchos y los protectores de ruedas. El Museo Italiano della Ghisa es único en su género y, por ello, es observado con atención por especialistas del sector, universidades, arquitectos y diseñadores de iluminación.

Contemporary Classic

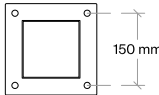
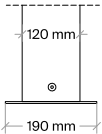

Linea



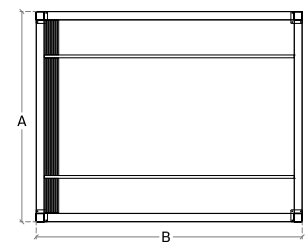


Linea

- Estructura de aluminio con tratamiento de pintura epoxi en polvo de poliéster.
- Pilares y vigas con sección de 120x120x2 mm.
- Toldo de cubierta, retráctil manualmente, en PVC Flexlight Lodge 6002.



PINTURA					CUBIERTA								
v 4	A - anthracite J - silk white 9010 E - silk oyster white 1013 Z - silk grey 7035								pvc FLEXLIGHT LODGE 6002	6595 - 20183 white 6595 - 20165 taupe 6595 - 10387 vanilla 6595 - 20001 light grey 6595 - 20024 grey 6595 - 20205 anthracite 6595 - 20329 dark beige 6595 - 20331 brown clay 6595 - 20330 green			
v 5	R - tundra T - taupe Y - mars W - brown O - black Q - white 9010 H - oyster white 1013 P - satin												
AxB	300x300	300x400	300x500	300x550	400x300	400x400	400x500	400x550	430x300	430x400	430x500	430x550	
A	300	300	300	300	400	400	400	400	430	430	430	430	
B	300	400	500	550	300	400	500	550	300	400	500	550	
La	276	276	276	276	376	376	376	476	406	406	406	406	
Lb	276	376	476	526	276	376	476	526	276	376	476	526	
Amax	307	307	307	307	407	407	407	407	437	437	437	437	
Bmax	307	407	507	557	307	407	508	557	307	407	507	557	
Hc	242	242	242	242	242	242	242	242	242	242	242	242	
Canaletas	5	7	9	9	5	7	9	9	5	7	9	9	
COD.	3230.300.ULY	3230.400.ULY	3230.500.ULY	3230.550.ULY	3230.550.ULY	3240.400.ULY	3240.500.ULY	3240.550.ULY	3243.300.ULY	3243.400.ULY	3243.500.ULY	3243.550.ULY	
TEJADILLO DE PROTECCIÓN													
COD.	0003.TPP3X3	0003.TPP3X4	0003.TPP3X5	0003.TPP355	0003.TPP4X3	0003.TPP4X4	0003.TPP4X5	0003.TPP455	0003.TPP433	0003.TPP434	0003.TPP435	0003.TPP455	



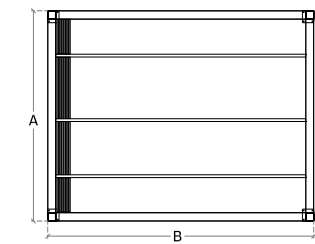
MEDIDAS CON 2 GUÍAS DE DESLIZAMIENTO

Para las medidas A y B no estándar, hasta un máximo de 430x550 cm, y para la medida Hc no estándar, hasta un máximo de 260 cm, considerar el precio (IVA excluido) de la medida superior disponible en la lista.

Linea

AxB	500x300	500x400	500x500	500x550
A	500	500	500	500
B	300	400	500	550
La	476	476	476	476
Lb	276	376	476	526
Amax	507	507	507	507
Bmax	307	407	507	557
Hc	242	242	242	242
Canaletas	5	7	9	9
COD.	3250.300.ULY	3250.400.ULY	3250.500.ULY	3250.550.ULY
TEJADILLO DE PROTECCIÓN				
COD.	0003.TPP5X3	0003.TPP5X4	0003.TPP5X5	0003.TPP555

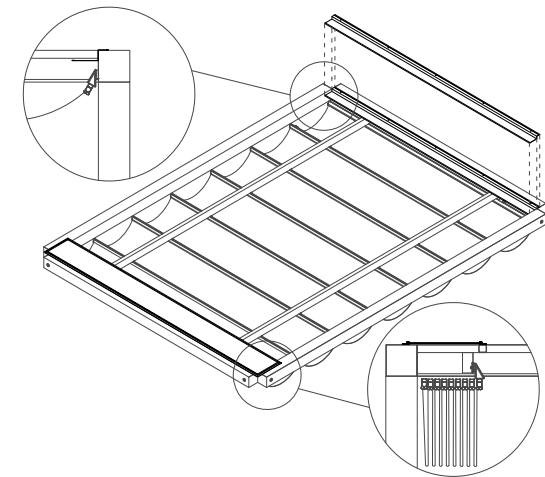
MEDIDAS CON 3 GUÍAS DE DESLIZAMIENTO



Para medidas A y B no estándar, hasta un máximo de 500x550 cm, y para la medida Hc no estándar, hasta un máximo de 260 cm, considerar el precio (IVA excluido) de la medida superior disponible en el catálogo.

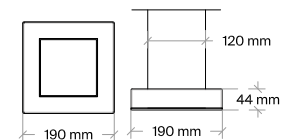
BABETA FRONTAL (lado A)				
COD.	0003.SCF.300	0003.SCF.400	0003.SCF.430	0003.SCF.500
A	300	400	430	500

BABETA FRONTAL
Babeta de chapa para la reducción de filtraciones de agua.



TEJADILLO DE PROTECCIÓN

Tejadillo para la protección de la cubierta en posición recogida, de policarbonato compacto, ignífugo, de 4 mm de espesor y con perfil perimetral de aluminio pintado.



CUBREBASA

Kit n.º 4 cubrebases, en acero inoxidable AISI 316 con acabado pulido, para ocultar la placa y los tornillos de fijación al suelo.

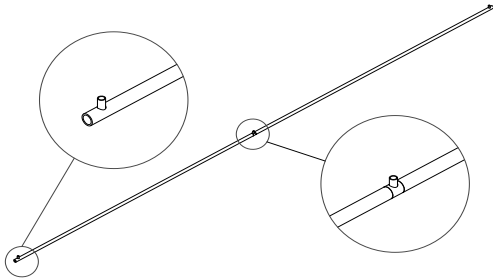
CUBREBASA	
COD.	0003.KCB

Linea

ACCESORIOS

lado A o B	300	400	430	500	550
MÁSTIL para toldo lateral v4 v4					
COD.	0003.RAS.300	0003.RAS.400	0003.RAS.430	0003.RAS.500	0003.RAS.550
MÁSTIL para toldo lateral v4 v5					
COD.	0003.RAS.300	0003.RAS.400	0003.RAS.430	0003.RAS.500	0003.RAS.550
TOLDO LATERAL en tejido acrílico f 1					
COD.	0003.LTU.300	0003.LTU.400	0003.LTU.430	0003.LTU.500	0003.LTU.550
TOLDO LATERAL en tejido acrílico f 2					
COD.	0003.LTU.300	0003.LTU.400	0003.LTU.430	0003.LTU.500	0003.LTU.550
SOPORTES PARA TOLDOS					
COD.	0003.KIT.PFL				

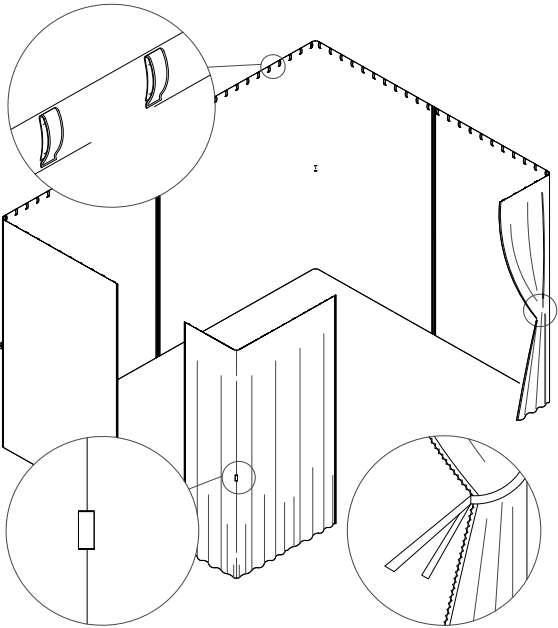
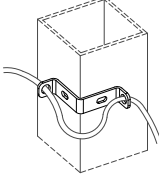
MÁSTIL para toldos laterales
Un mástil para la instalación de toldos laterales.



TOLDO LATERAL en tejido acrílico
Toldo lateral en tejido acrílico con cremallera en el centro de cada lado y sistema de deslizamiento con pasadores de tejido cosidos. En caso de pedido para dos lados consecutivos, se realizará la confección en ángulo.
Para recoger los toldos en las columnas, añadir el accesorio soportes.

PROGAR 2913 | f 1
PROGAR 2021 | f 1 +5%
IRISUN LIVING PLAIN | f 2
RAYTENT DRAPERY | f 2
ACRYLSHED | f 2

SOPORTES para toldos laterales
Kit de 2 soportes para recoger los toldos en las columnas.



PERFILES PARA FIJAR EL TOLDO	
COD.	0003.KT2.PFL

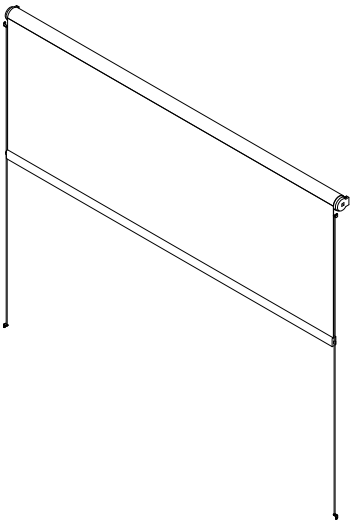
PERFILES PARA FIJAR EL TOLDO
Kit n.º 2 perfiles de acero para la fijación de un toldo lateral a las columnas, necesario solo para el cierre de lados individuales.

COLUMNA ADICIONAL	
COD.	0003.COL.AGG

COLUMNA ADICIONAL
Una columna adicional 12x12x230 cm, completa con base para la fijación al suelo y con soporte para la fijación en la cara inferior de las vigas perimetrales.

TOLDOS ENROLLABLES VERTICALES (cable + Soltis 96)				
AxB	lado 300	lado 400	lado 430	lado 500
COD.	0003.TDR.V3G	0003.TDR.V4G	0003.TDR.V43	0003.TDR.V5G
MOTOR + MANDO A DISTANCIA				
COD.	0003.TDR.VMO			

TOLDOS ENROLLABLES VERTICALES
Toldo enrollable vertical, completo con manivela manual y cables de deslizamiento, disponible en SOLTIS LOUNGE 96 o en acrílico reciclado RAYTENT SHADE, también disponible motorizado. Precios válidos para alturas iguales o inferiores a 230 cm.

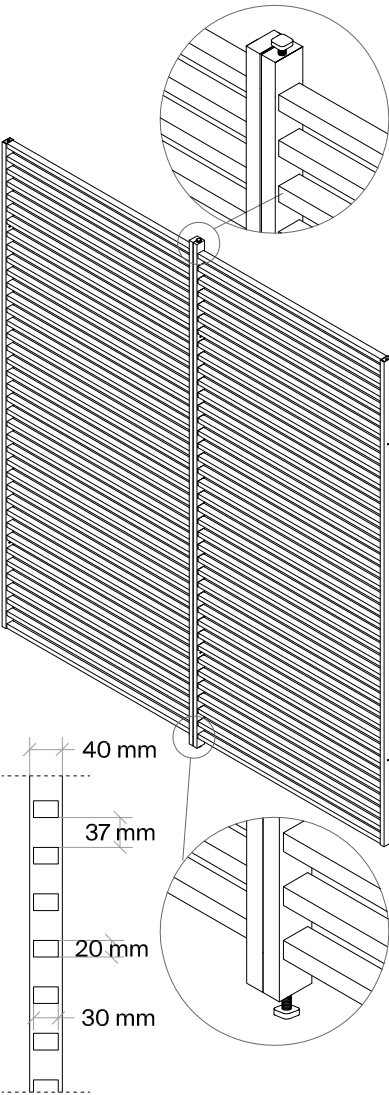


Linea

ACCESORIOS

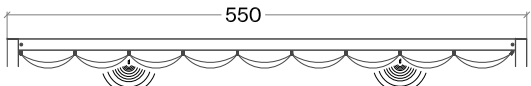
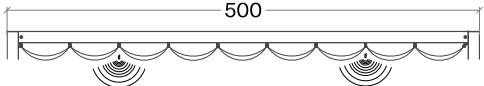
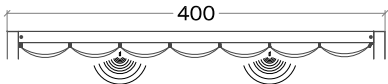
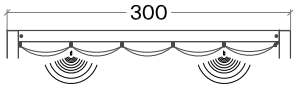
ENREJADOS								
cm	lado 300	lado 400	lado 430	lado 500	lado 550	100	120	150
	n.2 (138x230)	n.3 (125x230)	n.3 (135x230)	n.4 (119x230)	n.4 (131x230)	n.1 (100x230)	n.1 (120x230)	n.1 (150x230)
COD.	0003.GGM.Y30	0003.GGM.Y40	0003.GGM.Y43	0003.GGM.Y50	0003.GGM.Y55	0003.GGM.Y10	0003.GGM.Y12	0003.GGM.Y15
KIT DE MONTAJE CENTRAL								
COD.	0003.KMC.GMY							
CARRIL DE 1 VÍA €/M								
COD.	0003.BIN.1VM							
CARRIL DE 2 VÍA €/M								
COD.	0003.BIN.2VM							

ENREJADOS
Paneles de protección con lamas horizontales, perfil perimetral de 40x20 mm en acero inoxidable y travesaños de 30x20 mm en aluminio. Para anchos no estándar, considerar el ancho superior disponible en el catálogo (ancho máximo 150 cm); para alturas no estándar, igualmente inferiores a 230 cm.



KIT DE TIRAS LED	
COD.	0003.LED.165
+ n.º 1 tira LED de 165 cm	
COD.	0003.LED.16A
MANDO A DISTANCIA	
COD.	0003.TEL.STD

KIT LED
N.º 2 tiras LED de 165 cm de longitud, 2700 K, 168 LED/m, 15 W/m
N.º 1 dimmer
N.º 1 transformador de 60 W



MANDO A DISTANCIA
Mando a distancia de 4 canales, no incluido en el kit LED.

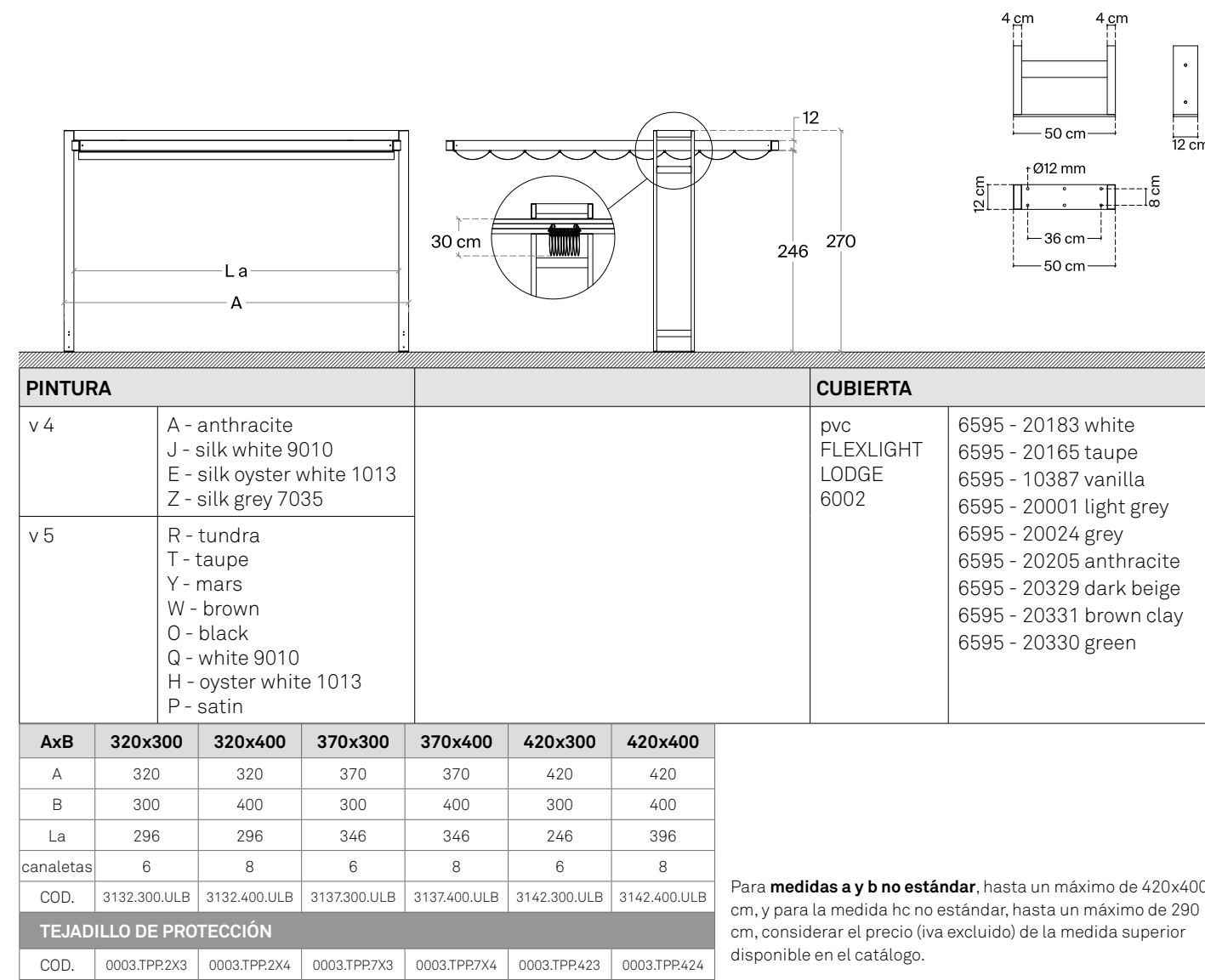
Lyrica





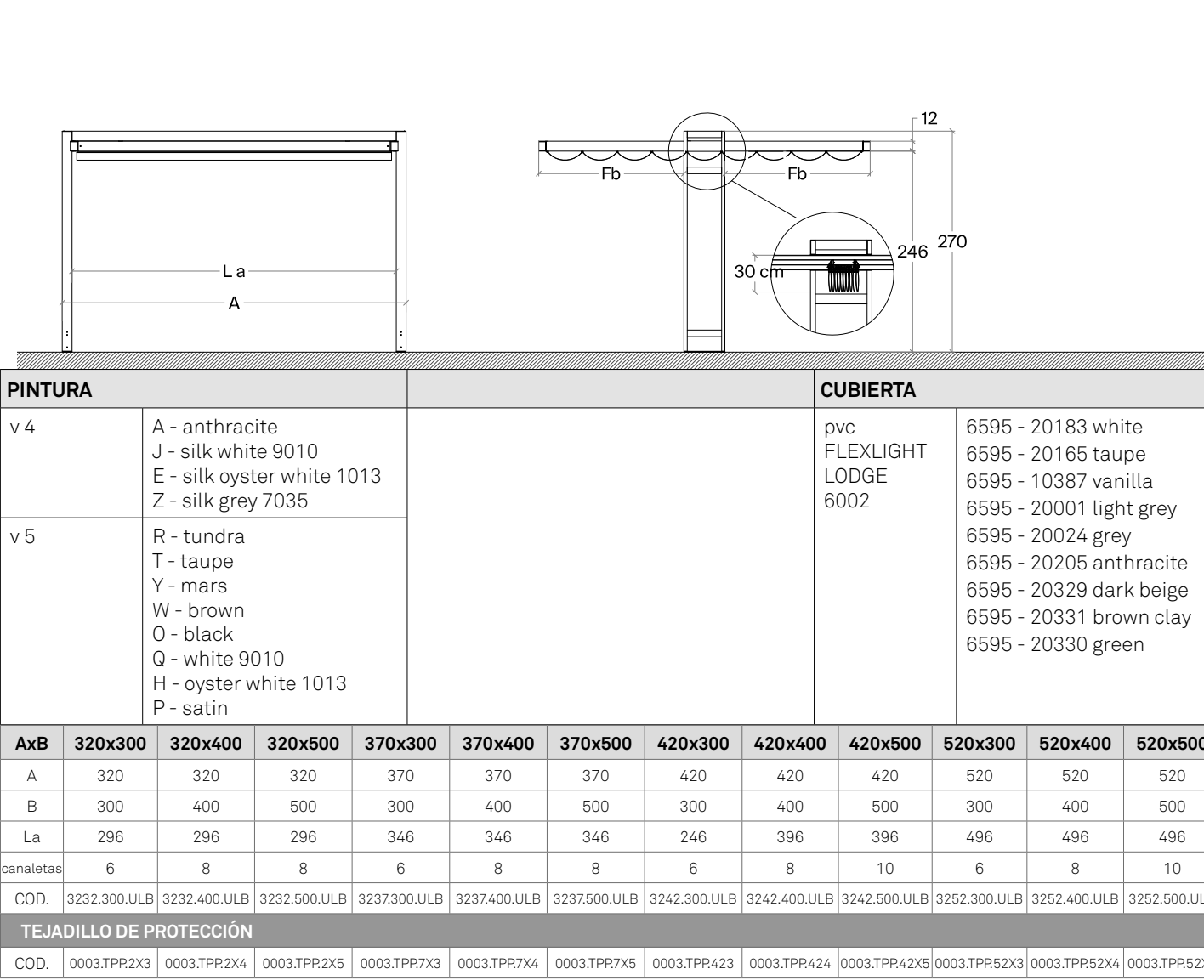
Lyrica

- Estructura de aluminio con tratamiento de pintura epoxi en polvo de poliéster.
- Pilares sección 500x120 mm (compuestos por dos montantes de 120x40 mm), vigas sección 120x40 mm y nudos de esquina en acero AISI 304 pulido (focos excluidos).
- Tela de cubierta, retráctil manualmente, en PVC Flexlight Lodge 6002.



Lyrica center

- Estructura de aluminio con tratamiento de pintura epoxi en polvo de poliéster.
- Pilares sección 500x120 mm (compuestos por dos montantes de 120x40 mm), vigas sección 120x40 mm y nudos de esquina en acero AISI 304 pulido (focos excluidos).
- Tela de cubierta, retráctil manualmente, en PVC Flexlight Lodge 6002.



Lyrica

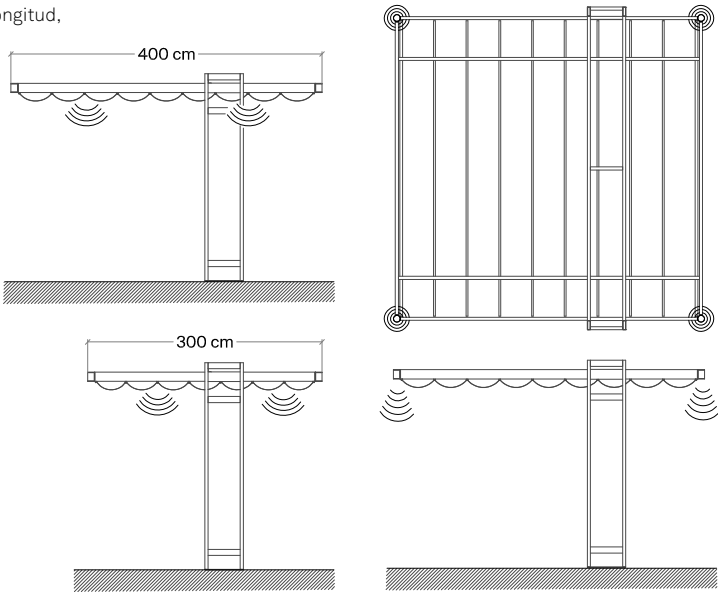
ACCESORIOS

KIT DE TIRAS LED	
COD.	0003.BAR.165
+ n.º 1 tira LED de 165 cm	
COD.	0003.BAR.16A
KIT DE LUCES	
COD.	0003.KT4.GMB
MANDO A DISTANCIA	
COD.	0003.TEL.STD

KIT LED
N.º 2 tiras LED de 165 cm de longitud,
2700 K, 168 LED/m, 15 W/m
N.º 1 dimmer
N.º 1 transformador de 60 W

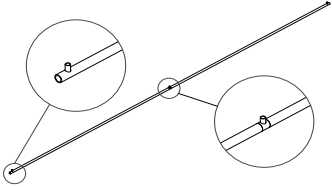
KIT DE LUCES
N.º 4 focos LED de 3 W
Luz blanca cálida 2700 K
Nº 1 dimmer
N.º 1 transformador de 60 W

MANDO A DISTANCIA
Mando a distancia de 4 canales, no incluido en el kit LED.



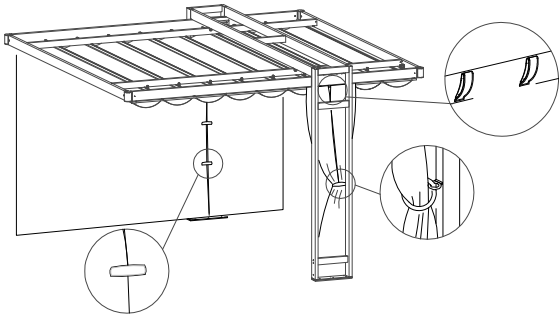
lado B	300	400	500
MÁSTIL para toldo lateral v 4			
COD.	0003.RAS.300	0003.RAS.400	0003.RAS.500
MÁSTIL para toldo lateral v 5			
COD.	0003.RAS.300	0003.RAS.400	0003.RAS.500
TOLDO LATERAL en tejido acrílico f 1			
COD.	0003.LTU.300	0003.LTU.400	0003.LTU.500
TOLDO LATERAL en tejido acrílico f 2			
COD.	0003.LTU.300	0003.LTU.400	0003.LTU.500

MÁSTIL para toldo lateral
Un mástil para la instalación de un toldo lateral.



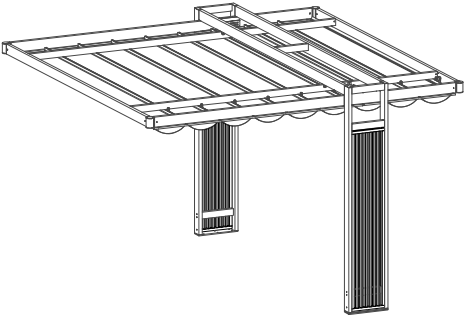
TOLDOS LATERALES en tejido acrílico
Kit N.º 2 toldos laterales en tejido acrílico (para un lado), que pueden unirse entre sí mediante inserciones de velcro.

PROGAR 2913 | f 1
PROGAR 2021 | f 1 +5%
IRISUN LIVING PLAIN | f 2
RAYTENT DRAPERY | f 2
ACRYLISHED | f 2
PROMESH | f 2



PANELES VERTICALES v 4	
COD.	0003.KPV.ALG
PANELES VERTICALES v 5	
COD.	0003.KPV.ALG
PANELES HORIZONTALES v 4	
COD.	0003.KPO.ALG
PANELES HORIZONTALES v 5	
COD.	0003.KPO.ALG

PANELES SHAPE VERTICALES
Kit N.º 2 paneles decorativos de aluminio para el perímetro y N.º 6 paneles montados, realizados con perfiles de sección 30x20 mm. Dimensiones: 42x215,5 cm.



Lyrica

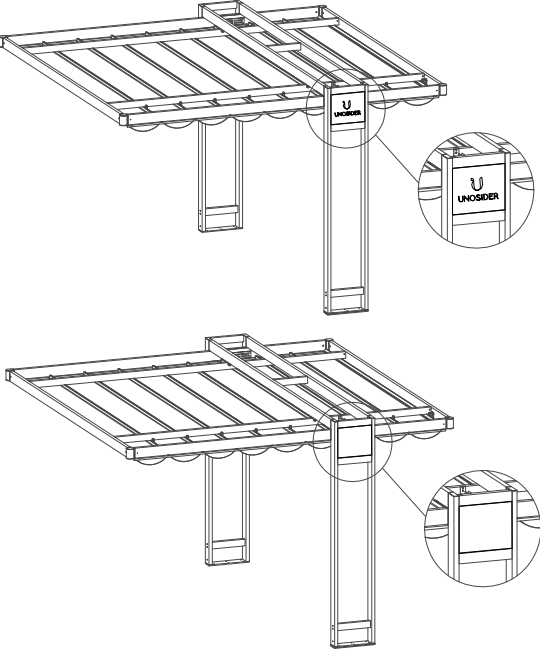
ACCESORIOS

PANELES GRABADOS CON LÁSER	
COD.	0003.KTI.NLG
PANELES SÓLIDOS DE SEÑALIZACIÓN	
COD.	0003.KTI.NLG
+ RETROILUMINACIÓN LED	
COD.	0003.LED.INS

PANELES GRABADOS CON LÁSER
Kit de señalización para una columna, compuesto por dos láminas: la exterior grabada con láser y la interior maciza.

PANELES SÓLIDOS DE SEÑALIZACIÓN
Kit de señalización para una columna, compuesto por dos láminas macizas (interna + externa).

RETROILUMINACIÓN LED
Kit para la iluminación de la señalización, compuesto por una tira LED y un transformador de 60 W integrado en la viga superior. Mando a distancia no incluido.



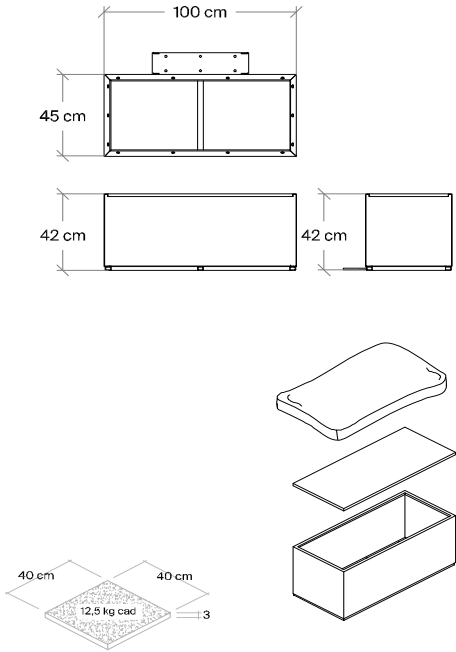
ZAVORRE SHAPE
Kit de N.º 2 maceteros para fijación con contrapeso, fabricados en chapa galvanizada y disponibles en los colores de la estructura.

ZAVORRE FIORIERE SHAPE v 4	
COD.	0003.KF1.00Z
ZAVORRE FIORIERE SHAPE v 5	
COD.	0003.KF1.00Z
+ CUBIERTAS	
COD.	0003.FIO.100
+ COJINES	
COD.	0003.FCU.100
BALDOSA DE GRAVILLA 13 kg/unidad	
COD.	0003.MAT.4X4

+ CUBIERTAS
Kit de N.º 2 tapas para transformar los maceteros en bancos.

+ COJINES
Kit de N.º 2 cojines en tejido acrílico IRISUN LIVING PLAIN, desenfundables.

BALDOSA DE GRAVILLA
Baldosas de gravilla, dimensiones 40x40x3 cm, peso 12,5 kg/unidad.



Magnolia





Magnolia

- Estructura de aluminio con tratamiento de pintura epoxi en polvo de poliéster.
- Pilares sección 130x60 mm, viga frontal con sistema de recogida de agua 135x128 mm.
- Cubierta retráctil, motorizada, en PVC OPATEX PRO y completa con mando a distancia.

1 TRAMO 2 GUÍAS

PINTURA				CUBIERTA	
v 4	A - anthracite J - silk white 9010			pvc OPATEX PRO	6693 - 112 white 6693 - 272 champagne

B - PROFUNDIDAD	A - ANCHO								
	AxB		200	250	300	350	400	450	500
	200	COD.	3220.200.UMS	3220.250.UMS	3220.300.UMS	3220.350.UMS	3220.400.UMS	3220.450.UMS	3220.500.UMS
	250	COD.	3225.200.UMS	3225.250.UMS	3225.300.UMS	3225.350.UMS	3225.400.UMS	3225.450.UMS	3225.500.UMS
	300	COD.	3230.200.UMS	3230.250.UMS	3230.300.UMS	3230.350.UMS	3230.400.UMS	3230.450.UMS	3230.500.UMS
	350	COD.	3235.200.UMS	3235.250.UMS	3235.300.UMS	3235.350.UMS	3235.400.UMS	3235.450.UMS	3235.500.UMS
	400	COD.	3240.200.UMS	3240.250.UMS	3240.300.UMS	3240.350.UMS	3240.400.UMS	3240.450.UMS	3240.500.UMS
	450	COD.	3245.200.UMS	3245.250.UMS	3245.300.UMS	3245.350.UMS	3245.400.UMS	3245.450.UMS	3245.500.UMS
	500	COD.	3250.200.UMS	3250.250.UMS	3250.300.UMS	3250.350.UMS	3250.400.UMS	3250.450.UMS	3250.500.UMS
	550	COD.	3255.200.UMS	3255.250.UMS	3255.300.UMS	3255.350.UMS	3255.400.UMS	3255.450.UMS	3255.500.UMS
600	COD.	3260.200.UMS	3260.250.UMS	3260.300.UMS	3260.350.UMS	3260.400.UMS	3260.450.UMS	3260.500.UMS	
650	COD.	3265.200.UMS	3265.250.UMS	3265.300.UMS	3265.350.UMS	3265.400.UMS	3265.450.UMS	3265.500.UMS	

1 TRAMO
2 GUÍAS

Para **medidas A y B no estándar**, hasta un máximo de 500x650 cm, considerar el precio (IVA excluido) de la medida superior disponible en el catálogo.

Magnolia

ACCESORIOS

2 TRAMOS 3 GUÍAS

2 TRAMOS
3 GUÍAS

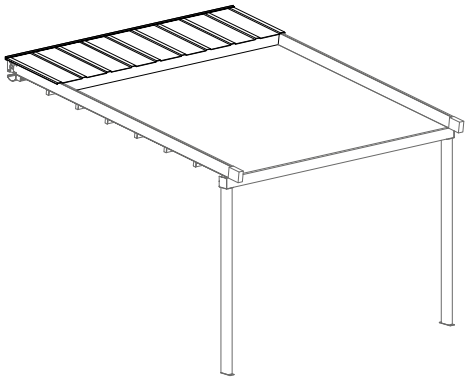
Para **medidas A y B no estándar**, hasta un máximo de 500x650 cm, considerar el precio (IVA excluido) de la medida superior disponible en el catálogo.

		A - ANCHO			
AxB		550 (275+275)	600 (300+300)	650 (375+375)	700 (350+350)
200	COD.	3220.550.UMS	3220.600.UMS	3220.650.UMS	3220.700.UMS
250	COD.	3225.550.UMS	3225.600.UMS	3225.650.UMS	3225.700.UMS
300	COD.	3230.550.UMS	3230.600.UMS	3230.650.UMS	3230.700.UMS
350	COD.	3235.550.UMS	3235.600.UMS	3235.650.UMS	3235.700.UMS
400	COD.	3240.550.UMS	3240.600.UMS	3240.650.UMS	3240.700.UMS
450	COD.	3245.550.UMS	3245.600.UMS	3245.650.UMS	3245.700.UMS
500	COD.	3250.550.UMS	3250.600.UMS	3250.650.UMS	3250.700.UMS
550	COD.	3255.550.UMS	3255.600.UMS	3255.650.UMS	3255.700.UMS
600	COD.	3260.550.UMS	3260.600.UMS	3260.650.UMS	3260.700.UMS
650	COD.	3265.550.UMS	3265.600.UMS	3265.650.UMS	3265.700.UMS

TEJADILLO DE PROTECCIÓN										
cm		200	250	300	350	400	450	500	550	600
da 0 a 450	COD.	0003.WTP.20X.8	0003.WTP.25X.8	0003.WTP.30X.8	0003.WTP.35X.6	0003.WTP.40X.8	0003.WTP.45X.8	0003.WTP.50X.8	0003.WTP.55X.8	0003.WTP.60X.8
da 451 a 650	COD.	0003.WTP.20X.1	0003.WTP.25X.1	0003.WTP.30X.1	0003.WTP.35X.1	0003.WTP.40X.1	0003.WTP.45X.1	0003.WTP.50X.1	0003.WTP.55X.1	0003.WTP.60X.1

TEJADILLO DE PROTECCIÓN			
cm		650	700
da 0 a 450	COD.	0003.WTP.65X.8	0003.WTP.70X.8
da 451 a 650	COD.	0003.WTP.65X.1	0003.WTP.70X.1

TEJADILLO DE PROTECCIÓN
Tejadillo para la protección de la cubierta en posición recogida. En chapa galvanizada acanalada, pintada del mismo color que la estructura.



SOPORTE DE TECHO	
COD.	0003.WST.SOF

SOPORTE DE TECHO
Soporte para la fijación de la pérgola al techo; se requiere un soporte por cada guía de deslizamiento.

PERFIL CUBREGUÍA	
COD.	0003.WPR.COP

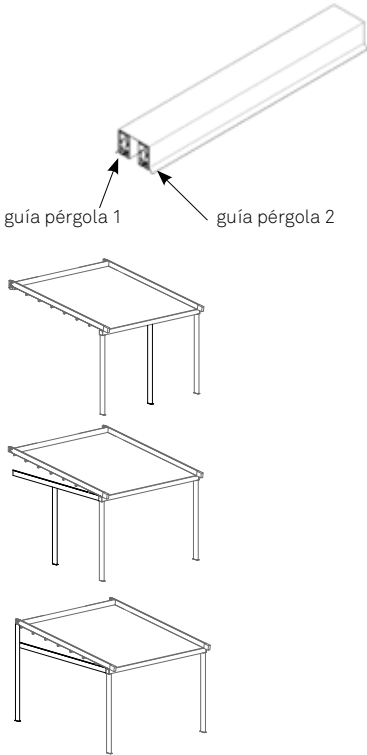
PERFIL CUBREGUÍA
Perfil de sellado, necesario en caso de varias pérgolas adyacentes.

COLUMNA FRONTAL máx. 300 cm	
COD.	0003.WCF.300
COLUMNA LATERAL max 300 cm	
COD.	0003.WCL.300
COLUMNA TRASERA max 350 cm	
COD.	0003.WCP.350

COLUMNA FRONTAL
Columna frontal adicional, necesaria para la instalación de toldos enrollables.

COLUMNA LATERAL
Columna lateral adicional, necesaria para la instalación de toldos enrollables.

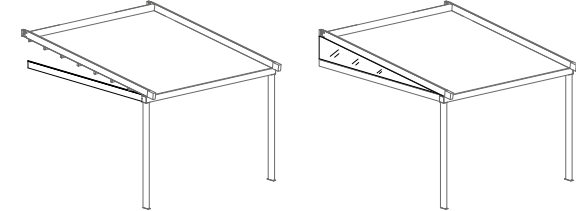
COLUMNA TRASERA
Columna trasera adicional, necesaria para la instalación de toldos enrollables o para hacer la estructura autoportante.



PERFIL LATERAL										
cm	200	250	300	350	400	450	500	550	600	650
COD.	0003.WTP.20L	0003.WTP.25L	0003.WTP.30L	0003.WTP.35L	0003.WTP.40L	0003.WTP.45L	0003.WTP.50L	0003.WTP.55L	0003.WTP.60L	0003.WTP.65L
TÍMPANO DE CIERRE LATERAL EN PVC										
cm	200	250	300	350	400	450	500	550	600	650
COD.	0003.WTP.200	0003.WTP.250	0003.WTP.300	0003.WTP.350	0003.WTP.400	0003.WTP.450	0003.WTP.500	0003.WTP.550	0003.WTP.600	0003.WTP.650

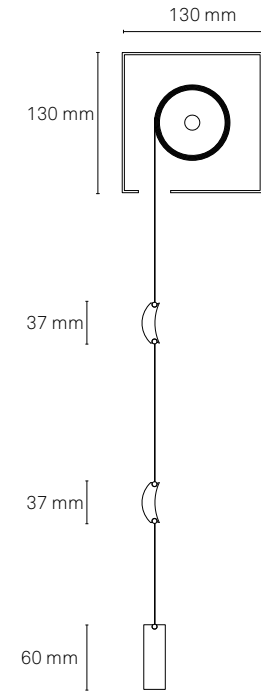
PERFIL VIGA LATERAL
Viga lateral, necesaria para la instalación de toldos enrollables, para hacer la estructura autoportante o para la instalación del tímpano de cierre lateral.

TÍMPANO DE CIERRE LATERAL EN PVC
Tímpano de cierre en PVC OPATEX PRO en color blanco o champán. Para la instalación del tímpano es necesario colocar el perfil de viga lateral. El tímpano de cierre se suministra en un segundo envío, tras la toma de medidas de la pérgola ya instalada.



TOLDOS ENROLLABLES VERTICALES (listones + PVC Crystal)							
cm		150	200	250	300	350	400
h 200	COD.	0003.WLT.152	0003.WLT.202	0003.WLT.252	0003.WLT.302	0003.WLT.352	0003.WLT.402
h 250	COD.	0003.WLT.125	0003.WLT.225	0003.WLT.250	0003.WLT.325	0003.WLT.355	0003.WLT.425
h 300	COD.	0003.WLT.153	0003.WLT.203	0003.WLT.253	0003.WLT.303	0003.WLT.353	0003.WLT.403

TOLDOS ENROLLABLES VERTICALES (listones + PVC Crystal)
Toldos enrollables verticales, en PVC Crystal, con perfiles antiviento horizontales. Movimiento manual mediante manivela. Para la versión motorizada, añadir motor y mando a distancia.



MOTOR	
COD.	0003.TSI.GMO
MANDO A DISTANCIA DE 1 CANAL	
COD.	0003.WPS.TL1
MANDO A DISTANCIA DE 2 CANALES	
COD.	0003.WPS.TL2
MANDO A DISTANCIA DE 5 CANALES	
COD.	0003.WPS.TL5

Arché





Archè

- Estructura de acero trabajada con tratamiento de galvanizado en caliente y pintura epoxi en polvo de poliéster en colores estándar.
- Pilares sección 80x80 mm, inclinados sección 40x40 mm, vigas perimetrales sección 260x40 mm, canaleta perimetral para la recogida de agua de lluvia.
- Tela de cubierta en PVC Flexlight Classic 602, color champán o blanco.

PINTURA		CUBIERTA					
v 1	A - anthracite	pvc FLEXLIGHT CLASSIC 602 6285 - 341 champagne 6285 - 102 white					
v 2	R - tundra T - taupe Y - mars W - brown O - black						
v 3	Q - white 9010 H - oyster white 1013 P - satin						

AxB	400x400	400x500	500x500	400x600	500x600	600x600	700x700*
A	400	400	500	400	500	600	700
B	400	500	500	600	600	600	700
La	384	384	484	384	484	584	680
Lb	384	484	484	584	584	584	680
Amax	417	417	517	417	517	617	715
Bmax	417	517	517	617	617	617	715
Hc	430	440	455	455	450	475	470
COD.	3240.400.UAM	3240.500.UAM	3250.500.UAM	3240.600.UAM	3250.600.UAM	3260.600.UAM	3270.700.UAM
+ DOSEL DE PVC							
COD.	3240.400.UMM	3240.500.UMM	3250.500.UMM	3240.600.UMM	3250.600.UMM	3260.600.UMM	3270.700.UMM

* La medida 700x700 cm difiere en las dimensiones de los pilares (100x100 mm) y de los inclinados (100x50 mm).

Al realizar el pedido, especificar el diseño de la viga con su correspondiente código.

MA __ X __

MT __ X __

MI __ X __

Archè

AxB	400x400	400x500	500x500	400x600	500x600	600x600	700x700
COD.	0003.KAS.4X4	0003.KAS.4X5	0003.KAS.5X5	0003.KAS.4X6	0003.KAS.5X6	0003.KAS.6X6	0003.KAS.7X7
PERFILES DE SUJECIÓN DE TOLDO v 1							
COD.	0003.PFL.GMA						
PERFILES DE SUJECIÓN DE TOLDO v 2							
COD.	0003.PFL.GMA						
PERFILES DE SUJECIÓN DE TOLDO v 3							
COD.	0003.PFL.GMA						

MÁSTILES para toldos laterales
Kit de N.º 4 mástiles para la instalación de toldos laterales.

TOLDOS LATERALES en pvc
Kit de N.º 4 toldos laterales en PVC con cremallera en el centro de cada lado y sistema de deslizamiento con anillas de plástico.
FLEXLIGHT CLASSIC 602 blanco y champán | p 1
FLEXLIGHT CLASSIC 602 + VENTANAS en PVC CRISTAL | p 2

TOLDOS LATERALES en tejido acrílico
Kit de N.º 4 toldos laterales en tejido acrílico con cremallera en el centro de cada lado (con confección oculta) y sistema de deslizamiento con pasadores de tejido cosidos.

PERFILES DE SUJECIÓN DE TOLDO

PROGAR 2913 | f 1
PROGAR 2021 | f 1 +5%
IRISUN LIVING PLAIN | f 2
RAYTENT DRAPERY | f 2
ACRYLISHED | f 2

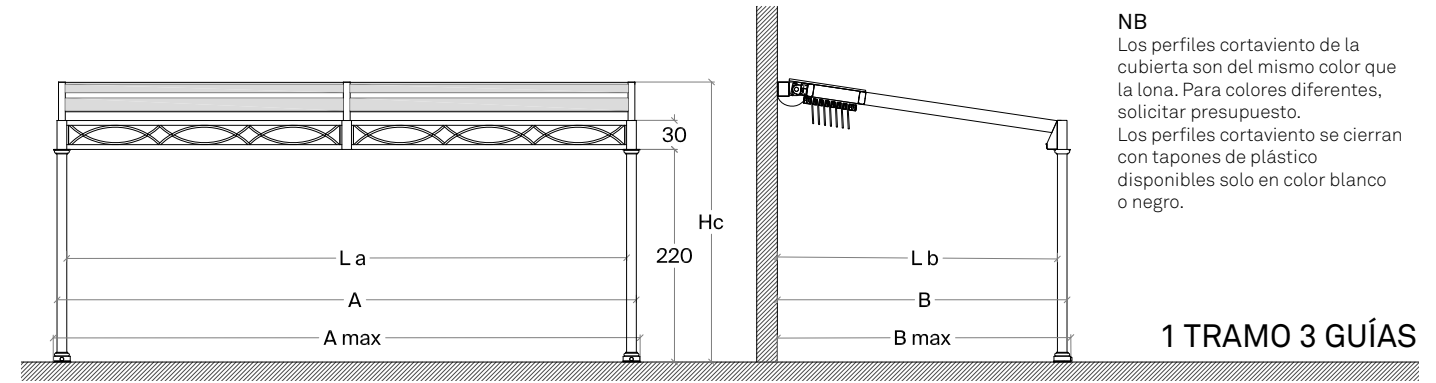
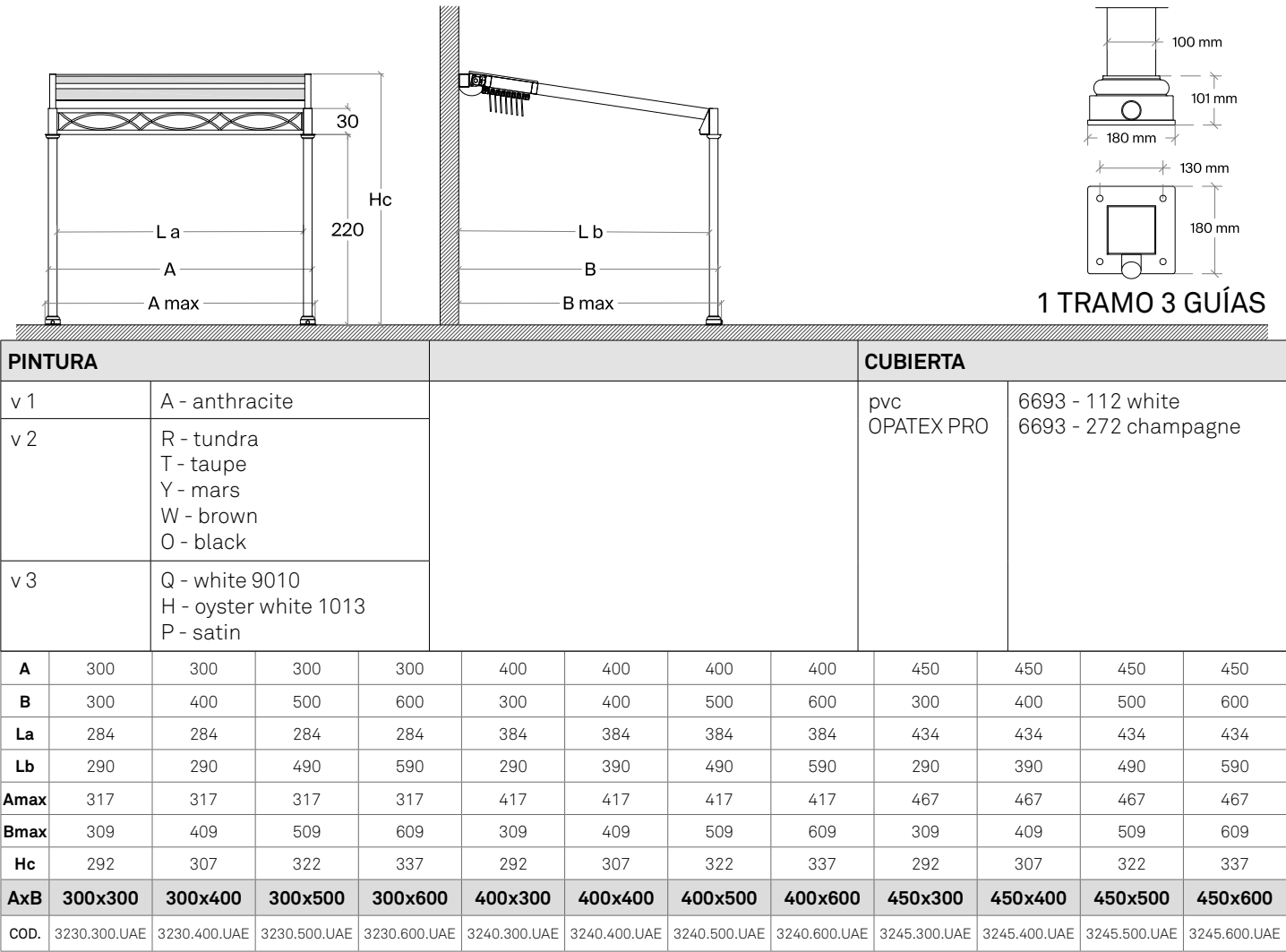
AxB	400X400	400X500	500X500	400X600	500X600	600X600	700X700
TOLDOS LATERALES en pvc p 1							
COD.	0003.KTU.4X4	0003.KTU.4X5	0003.KTU.5X5	0003.KTU.4X6	0003.KTU.5X6	0003.KTU.6X6	0003.KTU.7X7
TOLDOS LATERALES en pvc p 2							
COD.	0003.KTF.4X4	0003.KTF.4X5	0003.KTF.5X5	0003.KTF.4X6	0003.KTF.5X6	0003.KTF.6X6	0003.KTF.7X7
TOLDOS LATERALES en tejido acrílico f 1							
COD.	0003.KTU.4X4	0003.KTU.4X5	0003.KTU.5X5	0003.KTU.4X6	0003.KTU.5X6	0003.KTU.6X6	0003.KTU.7X7
TOLDOS LATERALES en tejido acrílico f 2							
COD.	0003.KTU.4X4	0003.KTU.4X5	0003.KTU.5X5	0003.KTU.4X6	0003.KTU.5X6	0003.KTU.6X6	0003.KTU.7X7
TOLDOS CUBREPILAR en tejido acrílico f 1							
COD.	0003.KTC.OPG	Talla única					

TOLDOS CUBREPILAR en tejido acrílico f1
Kit de N.º 4 toldos cubrepilar en tejido acrílico, sistema de deslizamiento con bolsillo cosido.



Archè pergola Elettra

- Estructura de acero trabajada con tratamiento de galvanizado en caliente y pintura epoxi en polvo de poliéster en colores estándar.
- Pilares sección 100x100 mm, viga frontal de 30 cm de altura, completa con canalón frontal para la recogida de agua de lluvia.
- Cubierta retráctil con movimiento motorizado, con cortavientos en aluminio y PVC OPATEX PRO blanco o champán, mando a distancia incluido.



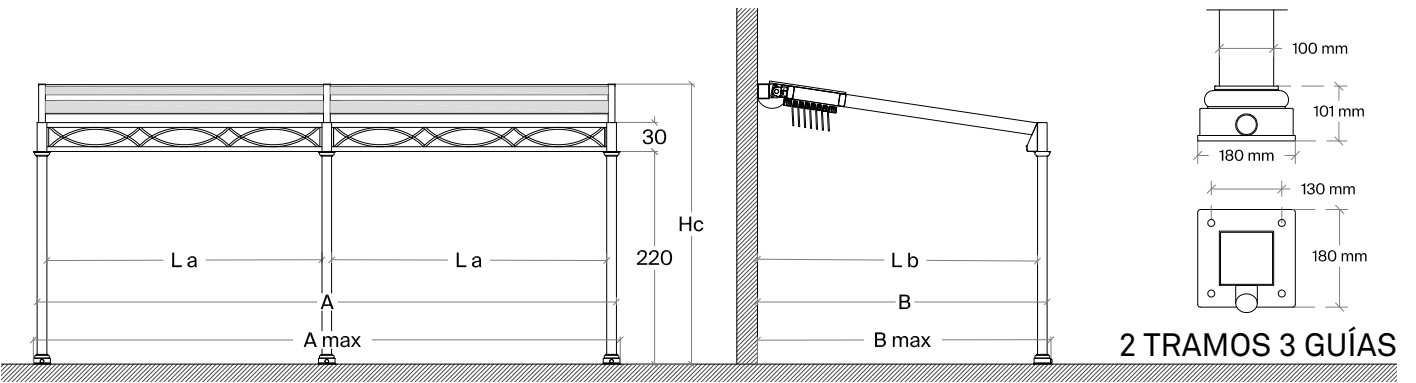
Archè pergola Elettra

ACCESORIOS

1 TRAMO 3 GUÍAS

AxB	500x300	500x400	500x500	500x600	600x300	600x400	600x500	600x600
A	500	500	500	500	600	600	600	600
B	300	400	500	600	300	400	500	600
La	484	484	484	484	584	584	584	584
Lb	290	390	490	590	290	390	490	590
Amax	517	517	517	517	617	617	617	617
Bmax	309	409	509	609	309	409	509	609
Hc	292	307	322	337	292	307	322	337
AxB	500x300	500x400	500x500	500x600	600x300	600x400	600x500	600x600
COD.	3250.130.UAE	3250.140.UAE	3250.150.UAE	3250.160.UAE	3260.130.UAE	3260.140.UAE	3260.150.UAE	3260.160.UAE

NB
Los perfiles cortaviento de la cubierta son del mismo color que la lona.
Para colores diferentes, solicitar presupuesto.
Los perfiles cortaviento se cierran con tapones de plástico disponibles solo en color blanco o negro.

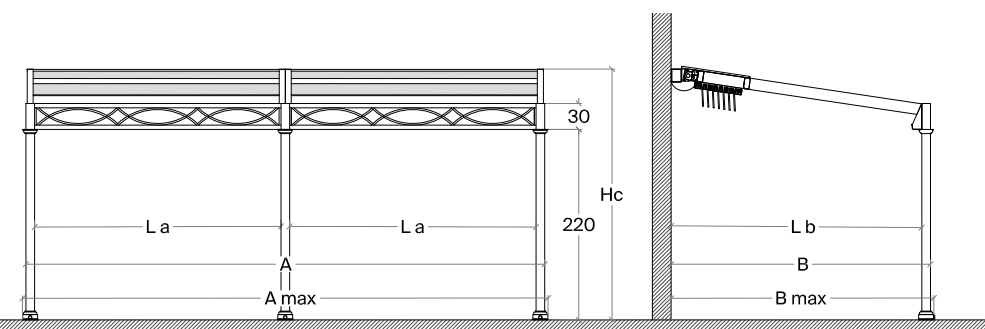


AxB	600x300	600x400	600x500	600x600	700x300	700x400	700x500	700x600
A	600	600	600	600	700	700	700	700
B	300	400	500	600	300	400	500	600
La	288	288	288	288	338	338	338	338
Lb	290	390	490	590	290	390	490	590
Amax	617	617	617	617	717	717	717	717
Bmax	309	409	509	609	309	409	509	609
Hc	292	307	322	337	292	307	322	337
AxB	600x300	600x400	600x500	600x600	700x300	700x400	700x500	700x600
COD.	3260.230.UAE	3260.240.UAE	3260.250.UAE	3260.260.UAE	3270.230.UAE	3270.240.UAE	3270.250.UAE	3270.260.UAE

NB
Los perfiles cortaviento de la cubierta son del mismo color que la lona. Para colores diferentes, solicitar presupuesto.
Los perfiles cortaviento se cierran con tapones de plástico disponibles solo en color blanco o negro.

Archè pergola Elettra

ACCESORIOS



2 TRAMOS 4 GUÍAS

AxB	800x300	800x400	800x500	800x600	900x300	900x400	900x500	900x600
A	800	800	800	800	900	900	900	900
B	300	400	500	600	300	400	500	600
La	388	388	388	388	438	438	438	438
Lb	290	390	490	590	290	390	490	590
Amax	817	817	817	817	917	917	917	917
Bmax	309	409	509	609	309	409	509	609
Hc	292	307	322	337	292	307	322	337

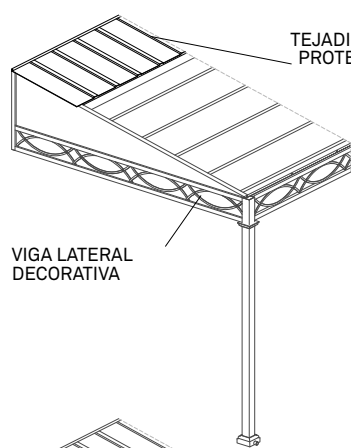
AxB

800x300	800x400	800x500	800x600	900x300	900x400	900x500	900x600
COD. 3280.300.UAE	3280.400.UAE	3280.500.UAE	3280.600.UAE	3290.300.UAE	3290.400.UAE	3290.500.UAE	3290.600.UAE

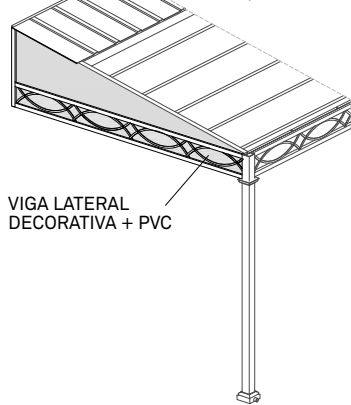
NB
Los perfiles cortaviento de la cubierta son del mismo color que la lona. Para colores diferentes, solicitar presupuesto.
Los perfiles cortaviento se cierran con tapones de plástico disponibles solo en color blanco o negro.

B	300	400	500	600
COD.	0003.TRE.3DX 0003.TRE.3SX	0003.TRE.4DX 0003.TRE.4SX	0003.TRE.5DX 0003.TRE.5SX	0003.TRE.6DX 0003.TRE.6SX

B	300	400	500	600
COD.	0003.TRE.3DX 0003.TRE.3SX	0003.TRE.4DX 0003.TRE.4SX	0003.TRE.5DX 0003.TRE.5SX	0003.TRE.6DX 0003.TRE.6SX



TEJADILLO DE PROTECCIÓN



VIGA LATERAL DECORATIVA

VIGA LATERAL DECORATIVA + PVC

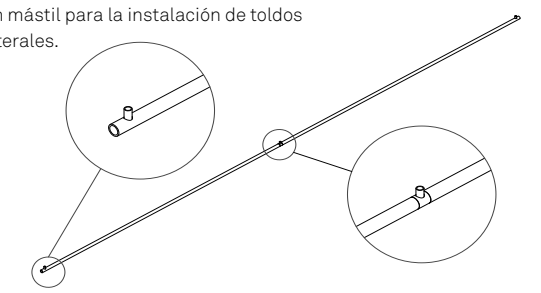
TEJADILLO DE PROTECCIÓN v 1	
COD.	0003.TPL.400 hasta cm 400
COD.	0003.TPL.600 hasta cm 600
TEJADILLO DE PROTECCIÓN v 2	
COD.	0003.TPL.400 hasta cm 400
COD.	0003.TPL.600 hasta cm 600
TEJADILLO DE PROTECCIÓN v 3	
COD.	0003.TPL.400 hasta cm 400
COD.	0003.TPL.600 hasta cm 600

Archè pergola Elettra

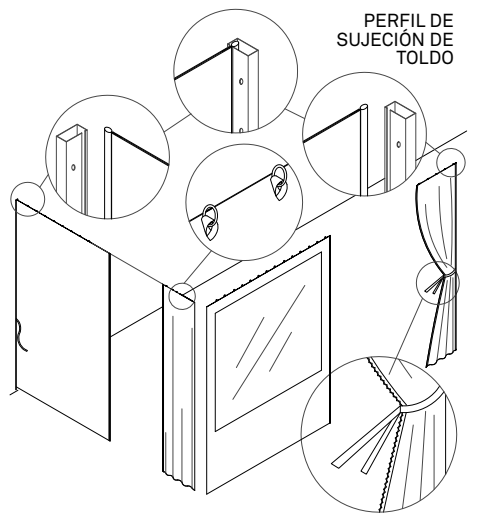
ACCESORIOS

	300	350	400	450	500	600
COD.	0003.RAS.30A	0003.RAS.35A	0003.RAS.40A	0003.RAS.45A	0003.RAS.50A	0003.RAS.60A

MÁSTIL para toldos laterales
Un mástil para la instalación de toldos laterales.



PERFIL DE SUJECIÓN DE TOLDO



TOLDO LATERAL en PVC
Toldo lateral en pvc con cremallera en el centro de cada lado y sistema de deslizamiento con anillas de plásticoañadir perfil de sujeción lateral.
FLEXLIGHT CLASSIC 602 blanco y champán | p 1
FLEXLIGHT CLASSIC 602 + VENTANAS in pvc CRYSTAL | p 2

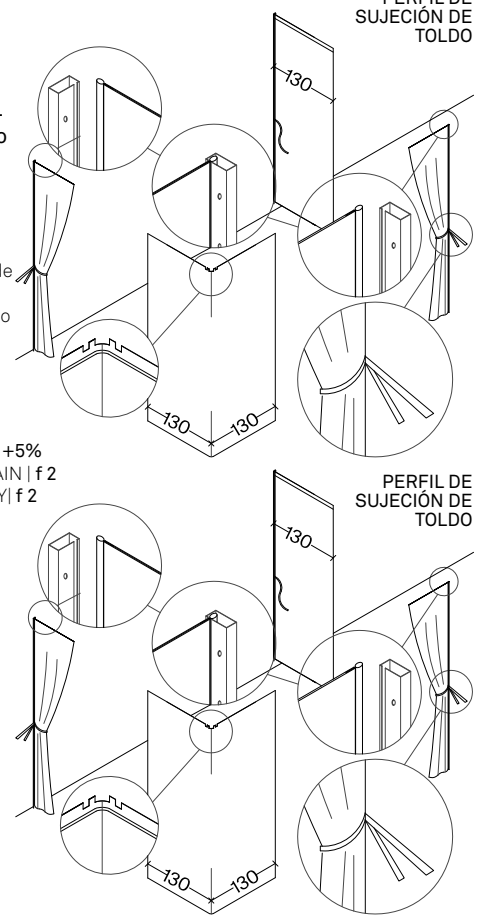
PERFILES DE SUJECIÓN DE TOLDO
Kit de N.º 2 perfiles de acero para la fijación de los toldos laterales a las columnas.

	300	350	400	450	500	600
TOLDOS LATERALES en pvc p 1						
COD.	0003.LTU.30A	0003.LTU.35A	0003.LTU.40A	0003.LTU.45A	0003.LTU.50A	0003.LTU.60A
TOLDOS LATERALES en pvc p 2						
COD.	0003.LFT.300	0003.LFT.350	0003.LFT.400	0003.LFT.450	0003.LFT.500	0003.LFT.600
TOLDO LATERAL en tejido acrílico f 1						
COD.	0003.LTU.30A	0003.LTU.35A	0003.LTU.40A	0003.LTU.45A	0003.LTU.50A	0003.LTU.60A
TOLDO LATERAL en tejido acrílico f 2						
COD.	0003.LTU.30A	0003.LTU.35A	0003.LTU.40A	0003.LTU.45A	0003.LTU.50A	0003.LTU.60A
TOLDOS CUBREPILAR en tejido acrílico f 1						
COD.	0003.CORPEL	talla única				
TOLDOS CUBREPILAR en tejido acrílico f 1						
COD.	0003.MCO.PPE	talla única				

TOLDO LATERAL en tejido acrílico
Toldo lateral en tejido acrílico con cremallera en el centro del lado (con confección oculta) y sistema de deslizamiento con pasadores de tejido cosidos. Añadir perfil de sujeción lateral.

PROGAR 2913 | f 1
PROGAR 2021 | f 1 +5%
IRISUN LIVING PLAIN | f 2
RAYTENT DRAPERY | f 2
ACRYLSHED | f 2

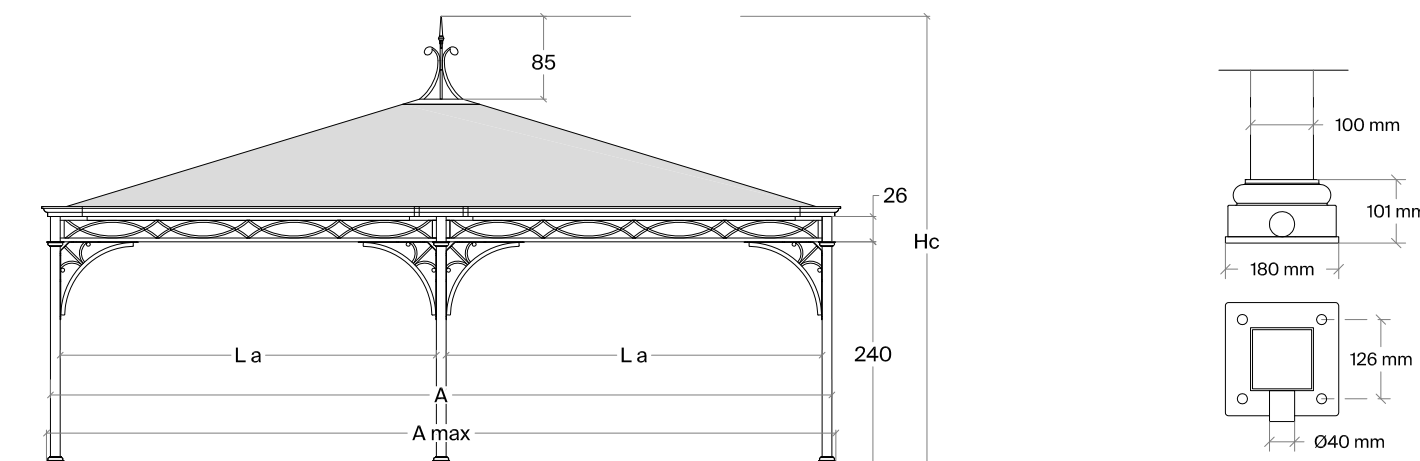
TOLDO CUBREPILAR en tejido acrílico f1
Toldo cubrepilar en tejido acrílico, sistema de deslizamiento con bolsillo cosido.





Archè XL

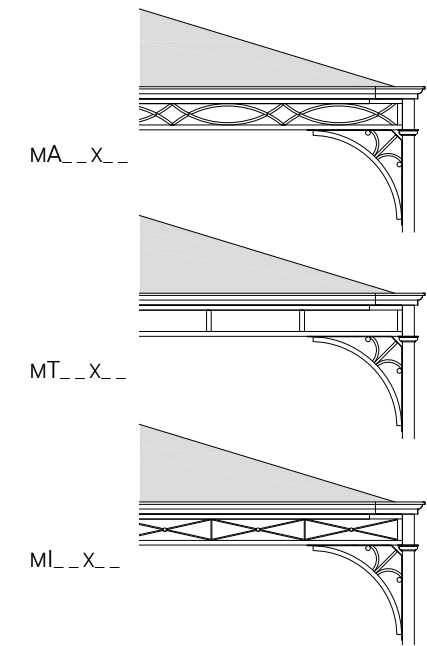
- Estructura de acero trabajada con tratamiento de galvanizado en caliente y pintura epoxi en polvo de poliéster en colores estándar.
- Pilares sección 100x100 mm, inclinados sección 100x50x3 mm, vigas perimetrales sección 260x40 mm, completas con canaletas para la recogida de agua de lluvia.
- Tela de cubierta en pvc flexlight classic 602 champán (blanco bajo petición, precio sin cambios).



PINTURA		CUBIERTA	
v 1	A - anthracite	pvc FLEXLIGHT CLASSIC 602	6285 - 341 champagne 6285 - 102 white
v 2	R - tundra T - taupe Y - mars W - brown O - black		
v 3	Q - white 9010 H - oyster white 1013 P - satin		

AxB	800x800	900x900	1000x1000
A	800	900	1000
B	800	900	1000
La	385	435	485
Lb	385	435	485
Amax	815	915	1015
Bmax	815	915	1015
Hc	415	435	450
COD.	3280.800.UAX	3290.900.UAX	3210.100.UAX
+ PVC VALANCE			
COD.	3280.8PV.UAX	3290.9PV.UAX	3210.1PV.UAX

Al realizar el pedido, especificar el diseño de la viga con su correspondiente código.



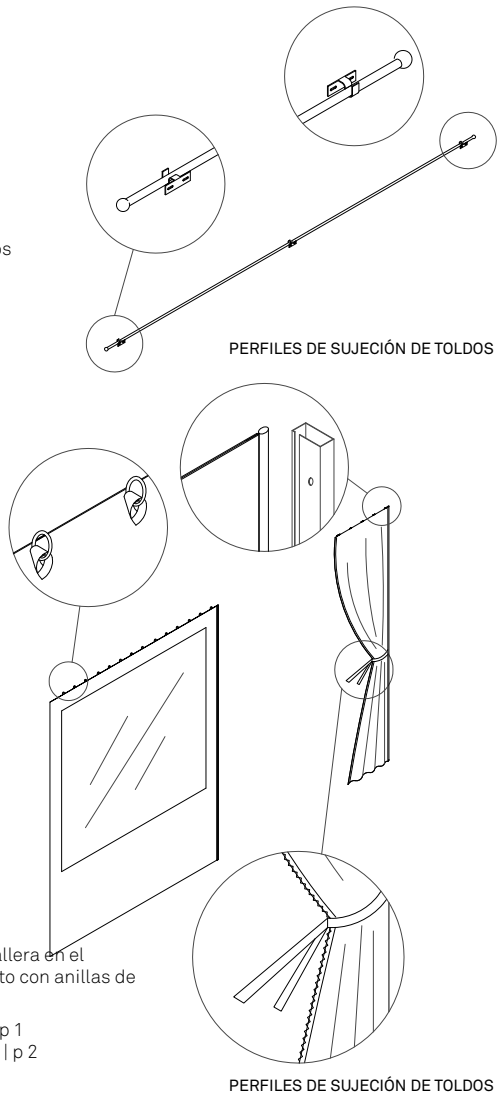
Archè XL

ACCESORIOS

AxB	800x800	900x900	1000x1000
COD.	0003.KAS.8X8	0003.KAS.9X9	0003.KAS.1X1
PERFILES DE SUJECIÓN DE TOLDO V 1			
COD.	0003.PFL.1X1.X		
PERFILES DE SUJECIÓN DE TOLDO V 2			
COD.	0003.PFL.1X1.X		
PERFILES DE SUJECIÓN DE TOLDO V 3			
COD.	0003.PFL.1X1.X		

MÁSTILES para toldos laterales
Kit de N.º 8 mástiles para la instalación de toldos laterales.

PERFILES DE SUJECIÓN DE TOLDOS
Kit de N.º 16 perfiles de sujeción para fijar los toldos laterales a la estructura.



TOLDOS LATERALES en PVC
Kit de N.º 8 toldos laterales en PVC con cremallera en el centro de cada lado y sistema de deslizamiento con anillas de plástico.
FLEXLIGHT CLASSIC 602 blanco o champán | p 1
FLEXLIGHT CLASSIC 602 + ventanas CRISTAL | p 2

AxB	800x800	900x900	1000x1000
TOLDOS LATERALES en PVC p 1			
COD.	0003.KTU.8X8	0003.KTU.9X9	0003.KTU.1X1
TOLDOS LATERALES en PVC p 2			
COD.	0003.KTF.8X8	0003.KTF.9X9	0003.KTF.1X1
TOLDO LATERAL en tejido acrílico f 1			
COD.	0003.KTU.8X8	0003.KTU.9X9	0003.KTU.1X1
TOLDO LATERAL en tejido acrílico f 2			
COD.	0003.KTU.8X8	0003.KTU.9X9	0003.KTU.1X1
TOLDOS CUBREPILAR f1			
COD.	0003.KTC.OPG	Talla única	

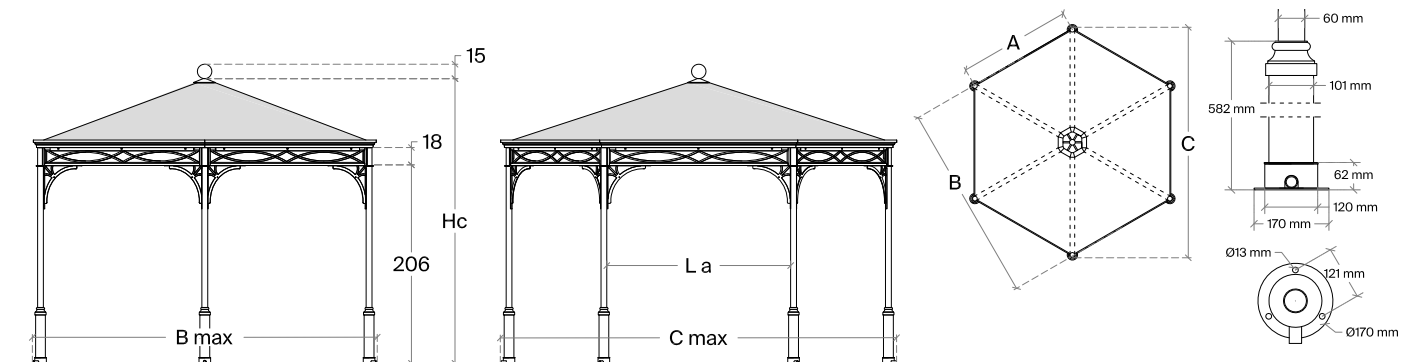
TOLDOS LATERALES en tejido acrílico
Kit de N.º 8 toldos laterales en tejido acrílico con cremallera en el centro de cada lado (con confección oculta) y sistema de deslizamiento con pasadores de tejido cosidos y cordón de PVC para insertar en los perfiles de fijación a las columnas (excluidos).
PROGAR 2913 | f 1
PROGAR 2021 | f 1 +5%
IRISUN LIVING PLAIN | f 2
RAYTENT DRAPERY | f 2
ACRYLISHED | f 2

Opera



Opera hexagon rain

- Estructura de acero trabajado con tratamiento de galvanizado en caliente y pintura epoxi en polvo de poliéster en los colores estándar.
- Lona de cubierta en PVC Flexlight Classic 602 color champagne (blanco bajo pedido, mismo precio), faldón excluido.
- Canalón perimetral y desagüe del agua integrado en el interior de las columnas.

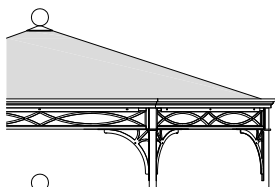


PINTURA		CUBIERTA		CUBIERTA	
v 1	A - anthracite	pvc FLEXLIGHT CLASSIC 602	6285 - 341 champagne 6285 - 102 white	pvc FLEXLIGHT LODGE 6002	6595 - 20183 white
v 2	R - tundra T - taupe Y - mars W - brown O - black				6595 - 20165 taupe 6595 - 10387 vanilla 6595 - 20001 light grey 6595 - 20024 grey 6595 - 20205 anthracite 6595 - 20329 dark beige 6595 - 20331 brown clay 6595 - 20330 green
v 3	Q - white 9010 H - oyster white 1013 P - satin				

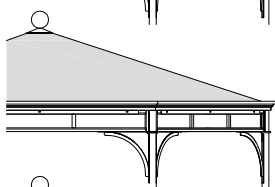
Ø	Ø 300	Ø 350	Ø 400
A	148	173	198
B	265	308	352
La	304	354	404
Lb	142	167	192
Amax	275	318	362
Bmax	315	365	415
Hc	370	375	380
COD.	3230.000.UON	3235.000.UON	3240.000.UON
+ MANTOVANA EN PVC			
COD.	3230.00M.UON	3235.00M.UON	3240.00M.UON
+ MANTOVANA EN CHAPA			
COD.	3230.0ML.UON	3235.0ML.UON	3240.0ML.UON

En la fase de pedido, especificar el diseño de la viga con su código correspondiente.

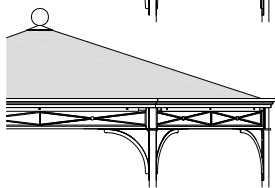
ENRA __ X __



ENRT __ X __

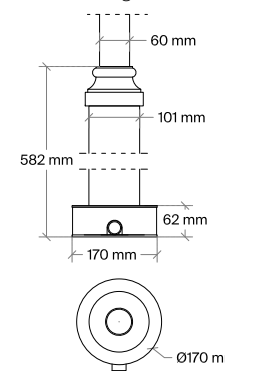


ENRI __ X __



CUBREBASES	
COD.	0003.KCB.ENR

CUBREBASES
Kit de N°4 cubrebases decorativos con desagüe.



Neri

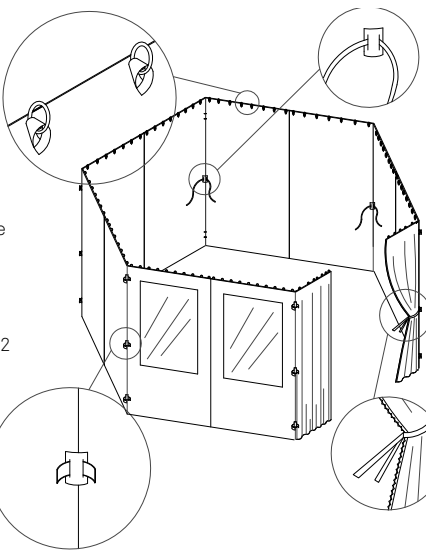
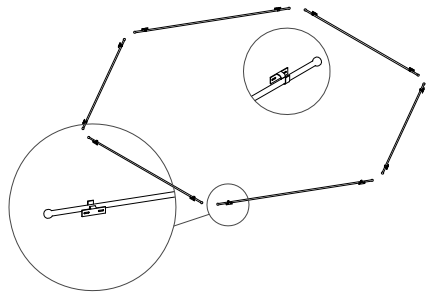
Opera hexagon rain

ACCESORIOS

Ø	Ø 300	Ø 350	Ø 400
MÁSTIL para toldo lateral v 1			
COD.	0003.KAS.300	0003.KAS.350	0003.KAS.400
MÁSTIL para toldo lateral v 2			
COD.	0003.KAS.300	0003.KAS.350	0003.KAS.400
MÁSTIL para toldo lateral v			
COD.	0003.KAS.300	0003.KAS.350	0003.KAS.400
TOLDOS LATERALES en pvc p 1			
COD.	0003.KTU.300	0003.KTU.350	0003.KTU.400
TOLDOS LATERALES en pvc p 2			
COD.	0003.KTF.300	0003.KTF.350	0003.KTF.400
TOLDOS LATERALES en tejido acrílico f 1			
COD.	0003.KTU.300	0003.KTU.350	0003.KTU.400
TOLDOS LATERALES en tejido acrílico f 2			
COD.	0003.KTU.300	0003.KTU.350	0003.KTU.400
TOLDOS CUBRE-POSTE en acrílico f 1			
COD.	0003.KTC.OPG	Talla única	

MÁSTILES para toldos laterales

Kit de N.º 6 mástiles + N.º 12 soportes.
Disponibles en los distintos colores de pintura.

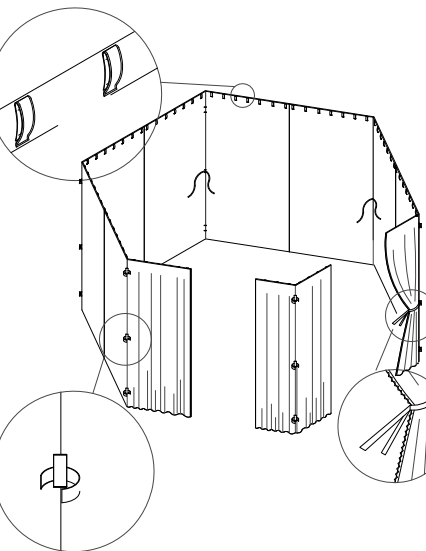


TOLDOS LATERALES en PVC

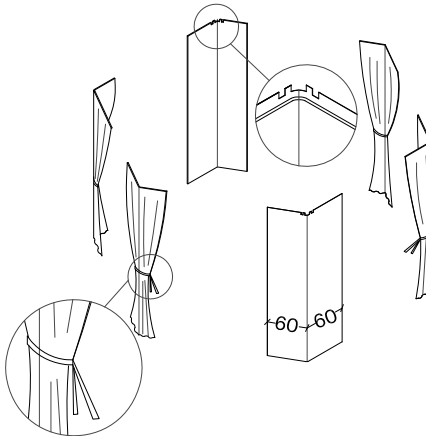
Kit de N.º 6 toldos laterales en PVC con confección en esquina, cremallera en el centro de cada lado y sistema de deslizamiento con anillas de plástico.
También disponibles con ventanas en PVC cristal (confección p2).
FLEXLIGHT CLASSIC 602 blanco y champán | p 1
FLEXLIGHT CLASSIC 602 + VENTANAS en PVC CRISTAL | p 2

TOLDOS LATERALES en tejido acrílico

Kit de N.º 6 toldos laterales en tejido acrílico con confección en esquina, cremallera en el centro de cada lado (con confección oculta) y sistema de deslizamiento con pasadores de tejido cosidos.
PROGAR 2913 | f 1
PROGAR 2021 | f 1 +5%
IRISUN LIVING PLAIN | f 2
RAYTENT DRAPERY | f 2
ACRYLISHED | f 2



TOLDOS CUBRE-POSTE en tejido acrílico
Kit de N.º 4 toldos cubre-poste en tejido acrílico con confección en esquina, sistema de fijación con bolsillo cosido.
PROGAR 2913 | f 1
PROGAR 2021 | f 1 +5%



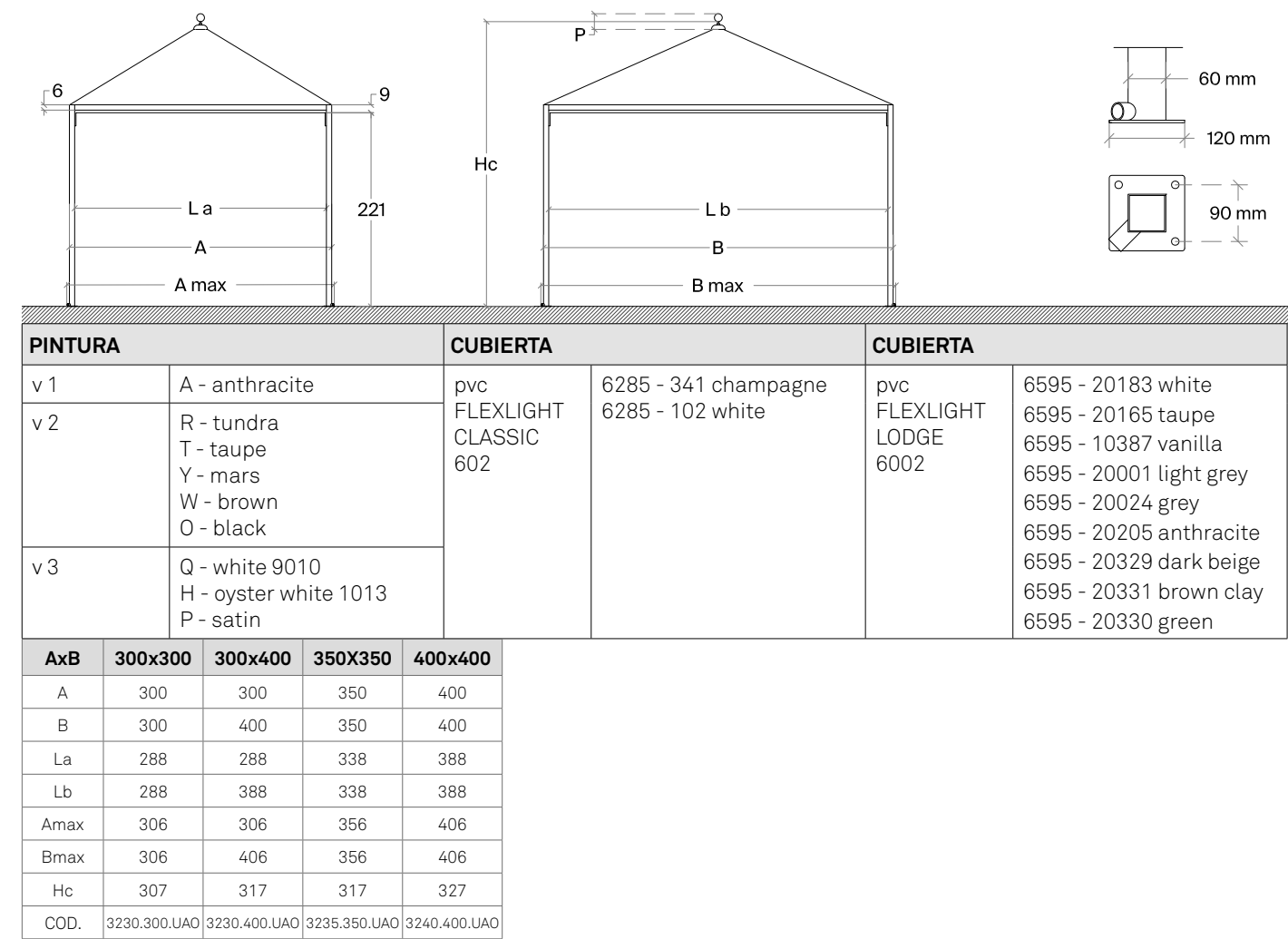
Aria





Aria

- Estructura de acero trabajado con tratamiento de galvanizado en caliente y pintura epoxi en polvo de poliéster en colores estándar.
- Pilares sección 60x60 mm, vigas perimetrales con función de recogida de agua sección 90x55 mm, inclinados sección 30x30x2 mm.
- Lona de cubierta en PVC Flexlight Classic 602 color champán (blanco bajo pedido, mismo precio).

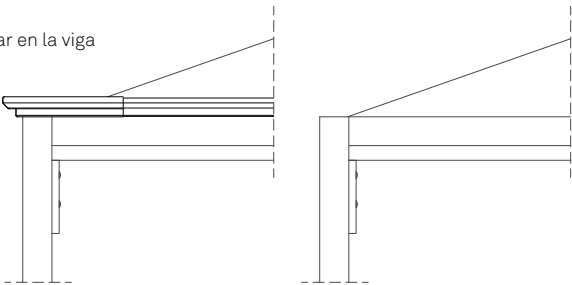


Aria

ACCESORIOS

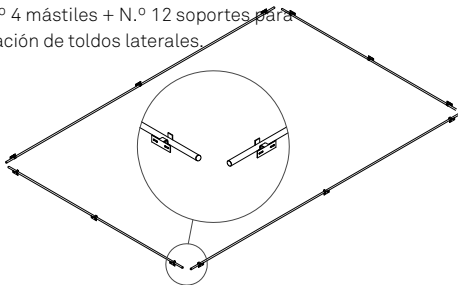
MOLDURA DECORATIVA				
AxB	300x300	300x400	350X350	400x400
COD.	0003.KTG.33A	0003.KTG.34A	0003.KTG.35A	0003.KTG.40A

MOLDURA DECORATIVA
Moldura decorativa para instalar en la viga perimetral.



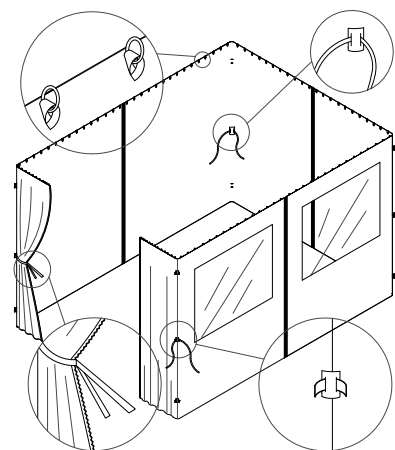
MÁSTILES para toldos laterales

Kit de N.º 4 mástiles + N.º 12 soportes para la instalación de toldos laterales.



TOLDOS LATERALES en PVC

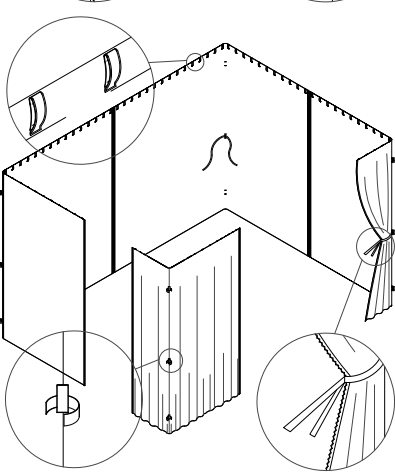
Kit de N.º 4 toldos laterales en PVC con confección en esquina, cremallera en el centro de cada lado y sistema de deslizamiento con anillas de plástico. También disponibles con ventanas en PVC cristal (confección p2). FLEXLIGHT CLASSIC 602 blanco y champán | p 1 FLEXLIGHT CLASSIC 602 + VENTANAS en PVC CRISTAL | p 2



AxB	300x300	300x400	350X350	400x400
COD.	0003.KAS.33A	0003.KAS.34A	0003.KAS.35A	0003.KAS.40A
TOLDOS LATERALES en pvc p 1				
COD.	0003.KTU.33A	0003.KTU.34A	0003.KTU.35A	0003.KTU.40A
TOLDOS LATERALES en pvc p 2				
COD.	0003.KTF.33A	0003.KTF.34A	0003.KTF.35A	0003.KTF.40A
TOLDOS LATERALES en tejido acrílico f 1				
COD.	0003.KTU.33A	0003.KTU.34A	0003.KTU.35A	0003.KTU.40A
TOLDOS CUBRE-POSTE en tejido acrílico f 2				
COD.	0003.KTU.33A	0003.KTU.34A	0003.KTU.35A	0003.KTU.40A
TOLDOS CUBRE-POSTE en tejido acrílico f 1				
COD.	0003.KTC.OPG	Talla única		

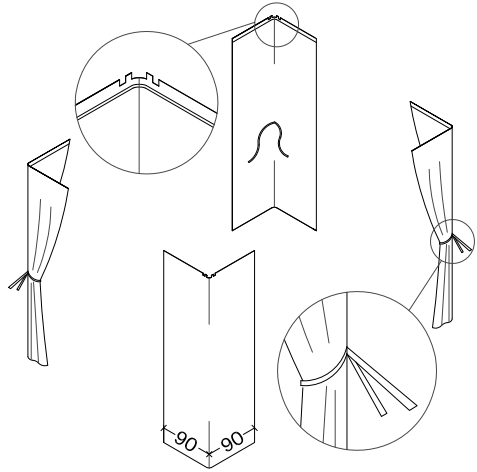
TOLDOS LATERALES en tejido acrílico

Kit de N.º 4 toldos laterales en tejido acrílico con confección en esquina, cremallera en el centro de cada lado (con confección oculta) y sistema de deslizamiento con pasadores de tejido cosidos. PROGAR 2913 | f 1 PROGAR 2021 | f 1 +5% IRISUN LIVING PLAIN | f 2 RAYTENT DRAPERY | f 2 ACRYLISHED | f 2



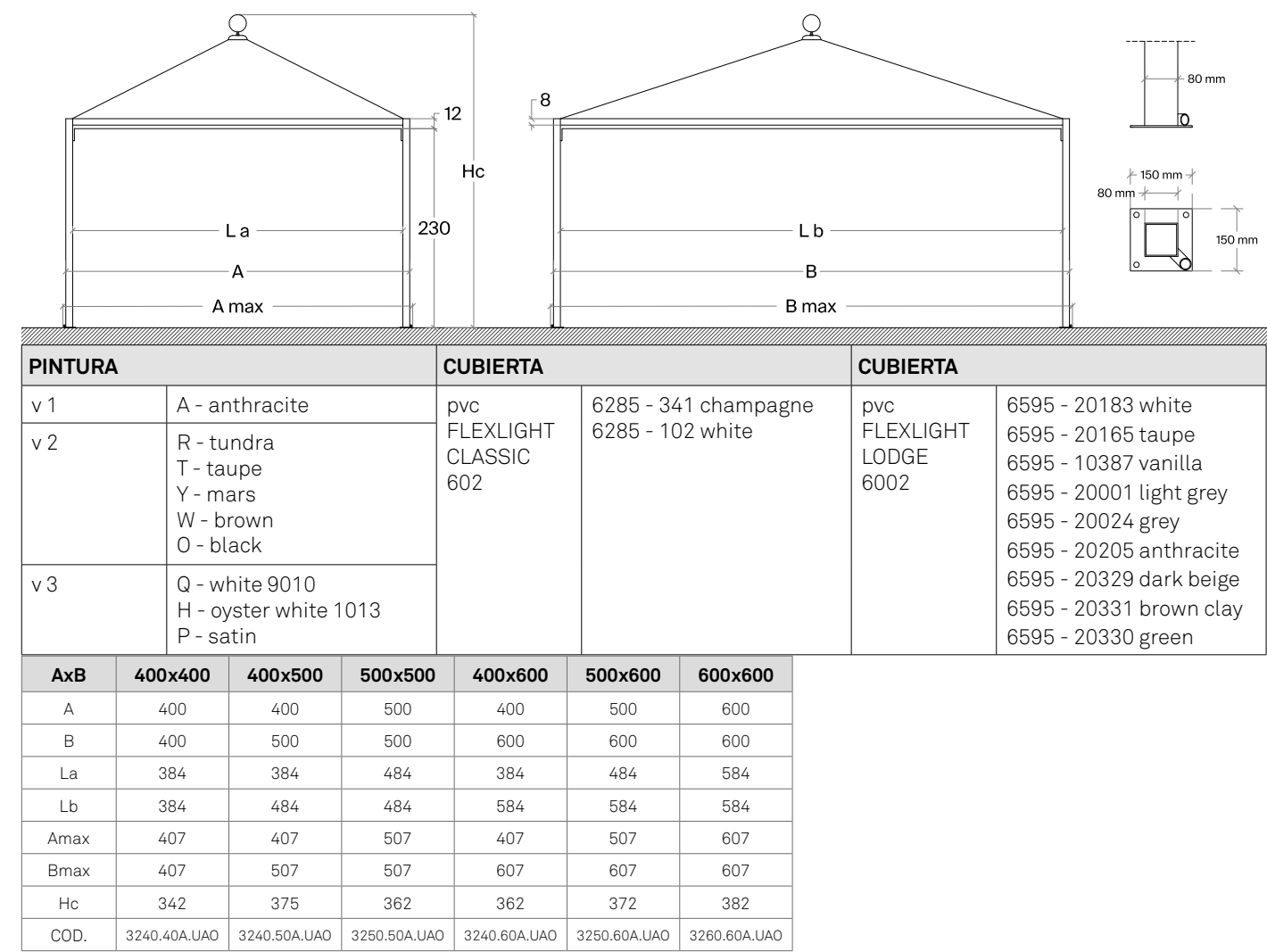
TOLDOS CUBRE-POSTE en tejido acrílico

Kit de N.º 4 toldos cubre-poste en tejido acrílico con confección en esquina, sistema de fijación con bolsillo cosido. PROGAR 2913 | f 1 PROGAR 2021 | f 1 +5%



Aria XL

- Estructura de acero trabajado con tratamiento de galvanizado en caliente y pintura epoxi en polvo de poliéster en colores estándar.
- Pilares sección 80x80 mm, vigas perimetrales con función de recogida de agua sección 115x75 mm, inclinados sección 40x40x2 mm.
- Lona de cubierta en PVC Flexlight Classic 602 color champán (blanco bajo pedido, mismo precio).

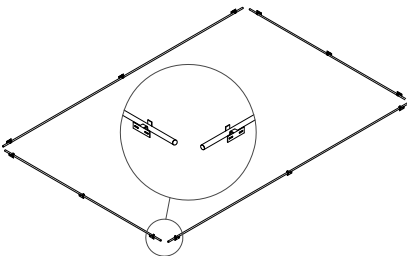


Aria XL

ACCESORIOS

AxB	400x400	400x500	500x500	400x600	500x600	600x600
COD.	0003.KAS.44A	0003.KAS.45A	0003.KAS.55A	0003.KAS.46A	0003.KAS.56A	0003.KAS.66A
PERFILES DE SUJECIÓN DE TOLDO v 1						
COD.	0003.KIT.PFL.GOM					
PERFILES DE SUJECIÓN DE TOLDO v 2						
COD.	0003.KIT.PFL.GOM					
PERFILES DE SUJECIÓN DE TOLDO v 3						
COD.	0003.KIT.PFL.GOM					

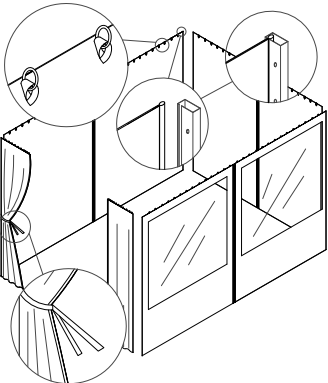
MÁSTILES para toldos laterales
Kit de N.º 4 mástiles
+ N.º 12 soportes
para la instalación de toldos laterales.



TOLDOS LATERALES en PVC
Kit de N.º 4 toldos laterales en PVC con cremallera en el centro de cada lado (con confección oculta) y sistema de deslizamiento con anillas de plástico.

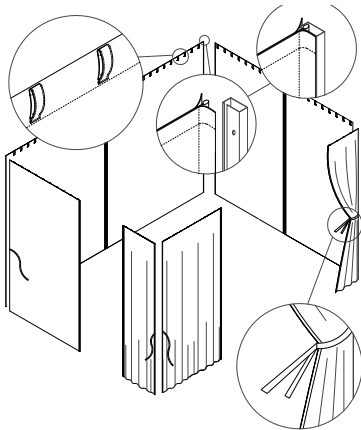
FLEXLIGHT CLASSIC 602
blanco o champán | p 1

FLEXLIGHT CLASSIC 602
+ VENTANAS en PVC
CRISTAL | p 2



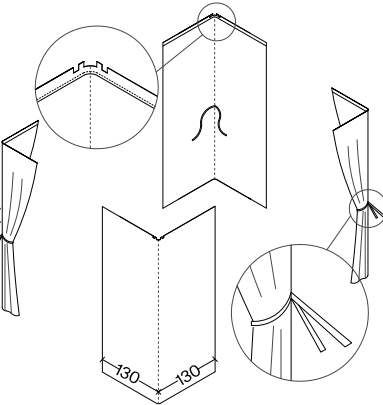
TOLDOS LATERALES en tejido acrílico
kit de N.º 4 toldos laterales en tejido acrílico con cremallera en el centro de cada lado y sistema de deslizamiento con pasadores de tejido coSIDOS.

PROGAR 2913 | f 1
PROGAR 2021 | f 1 +5%
IRISUN LIVING PLAIN | f 2
RAYTENT DRAPERY | f 2
ACRYLISHED | f 2



AxB	400x400	400x500	500x500	400x600	500x600	600x600
TOLDOS LATERALES en PVC p 1						
COD.	0003.KTU.4X4	0003.KTU.4X5	0003.KTU.5X5	0003.KTU.4X6	0003.KTU.5X6	0003.KTU.6X6
TOLDOS LATERALES en PVC p 2						
COD.	0003.KTF.4X4	0003.KTF.4X5	0003.KTF.5X5	0003.KTF.4X6	0003.KTF.5X6	0003.KTF.6X6
TOLDOS LATERALES en tejido acrílico f 1						
COD.	0003.KTU.4X4	0003.KTU.4X5	0003.KTU.5X5	0003.KTU.4X6	0003.KTU.5X6	0003.KTU.6X6
TOLDOS LATERALES en tejido acrílico f 2						
COD.	0003.KTU.4X4	0003.KTU.4X5	0003.KTU.5X5	0003.KTU.4X6	0003.KTU.5X6	0003.KTU.6X6
TOLDOS CUBRE-POSTE en tejido acrílico f 1						
COD.	0003.KTC.OPG	Talla única				

TOLDOS CUBRE-POSTE en tejido acrílico f 1
Kit de N.º 4 toldos cubre-poste en tejido acrílico, sistema de deslizamiento con bolsillo cosido.

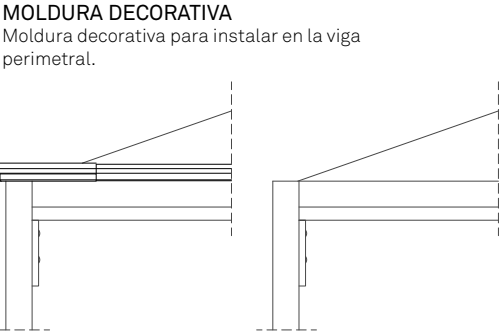


PROGAR 2913 | f 1
PROGAR 2021 | f 1 +5%

Aria XL

ACCESORIOS

MOLDURA DECORATIVA						
AxB	400x400	400x500	500x500	400x600	500x600	600x600
COD.	0003.GOM.4X4	0003.GOM.4X5	0003.GOM.5X5	0003.GOM.4X6	0003.GOM.5X6	0003.GOM.6X6

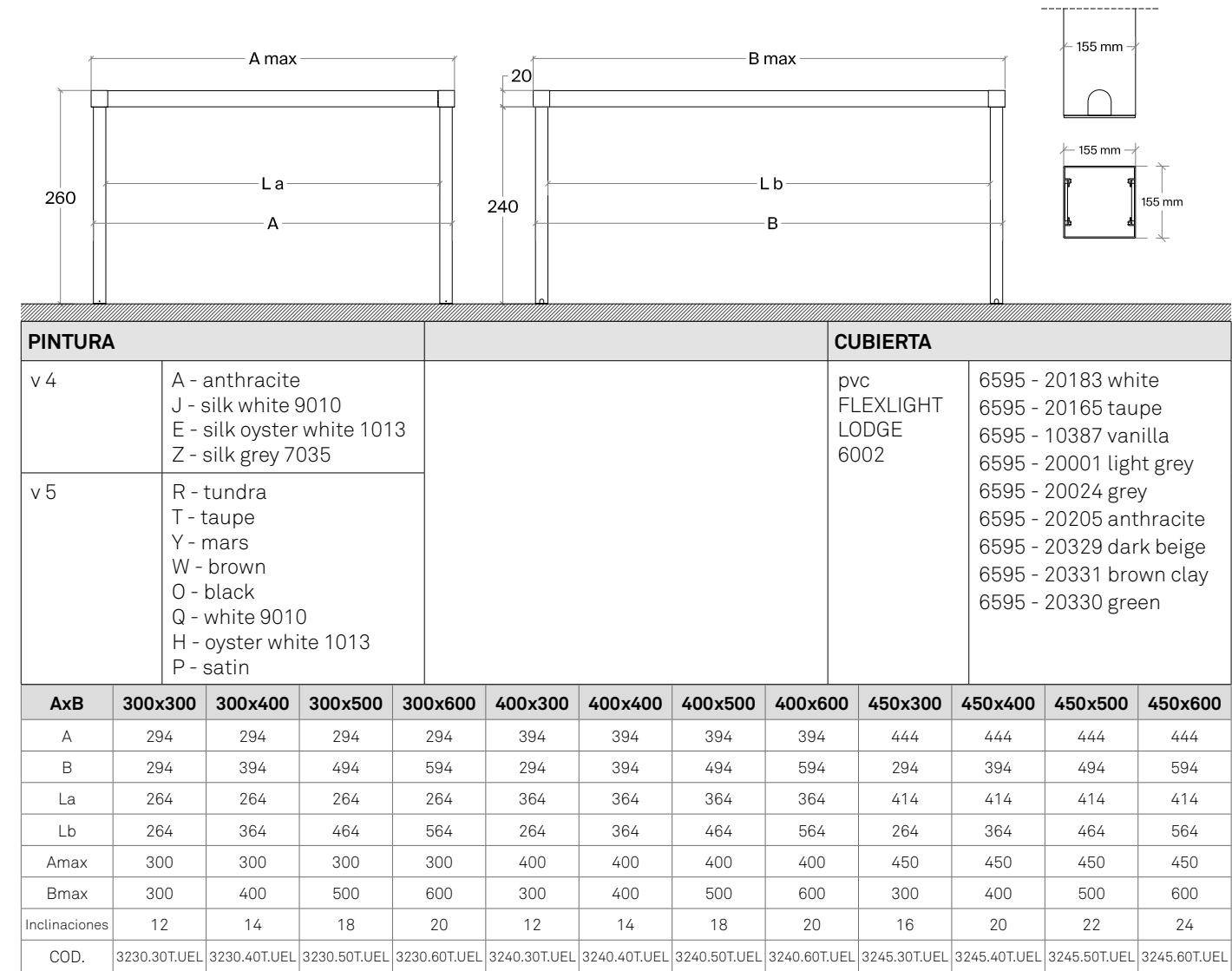


Essential





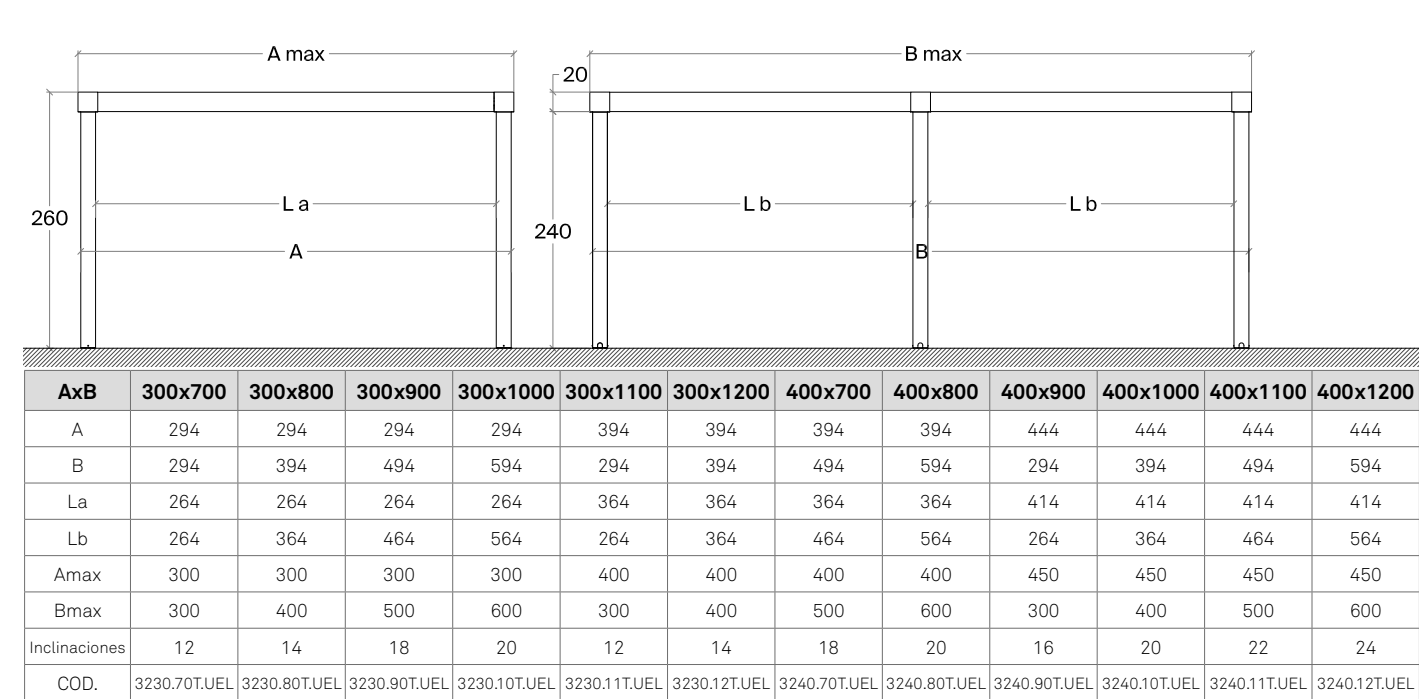
- Estructura de aluminio con tratamiento de pintura epoxi en polvo de poliéster.
- Pilares sección 155x155 mm, vigas perimetrales con sistema de recogida de agua 200x200 mm.
- Cubierta fija e impermeable en PVC Flexlight Lodge 6002.



Para **medidas fuera de estándar de A y B** (hasta un máximo de 450x600 cm), considerar el precio (IVA no incluido) de la medida superior disponible en el catálogo.

Para altura bajo viga Ht no estándar, hasta un máximo de 260 cm, precio sin cambios.

- Estructura de aluminio con tratamiento de pintura epoxi en polvo de poliéster.
- Pilares sección 155x155 mm, vigas perimetrales con sistema de recogida de agua 200x200 mm.
- Cubierta fija e impermeable en PVC Flexlight Lodge 6002.

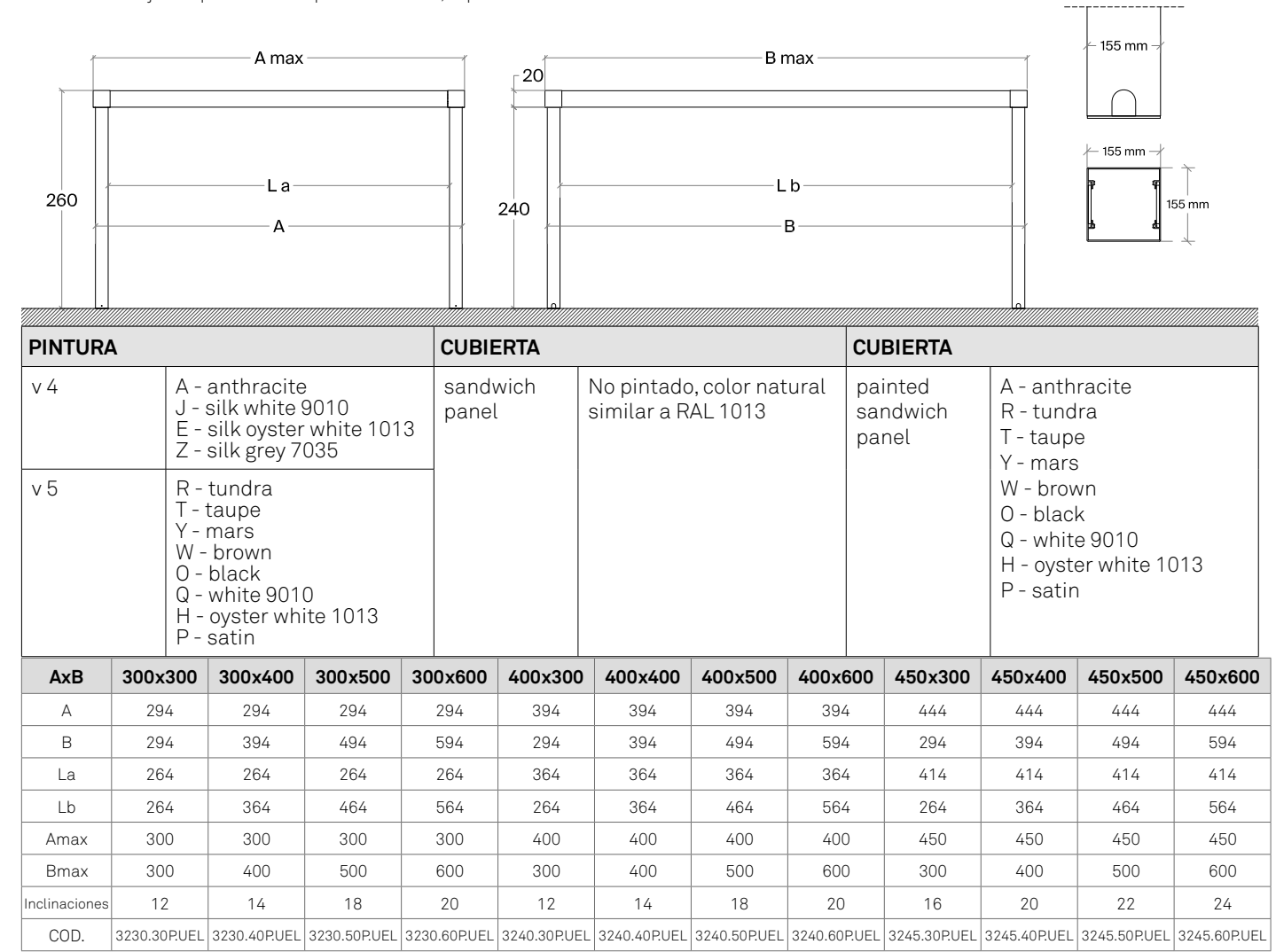


AxB	450x700	450x800	450x900	450x1000	450x1100	450x1200
A	294	294	294	294	394	394
B	294	394	494	594	294	394
La	264	264	264	264	364	364
Lb	264	364	464	564	264	364
Amax	300	300	300	300	400	400
Bmax	300	400	500	600	300	400
Inclinaciones	12	14	18	20	12	14
COD.	3245.70PUEL	3245.80PUEL	3245.90PUEL	3245.10PUEL	3245.11PUEL	3245.12PUEL

Para **medidas fuera de estándar de A y B** (hasta un máximo de 450x1200 cm), considerar el precio (IVA no incluido) de la medida superior disponible en el catálogo.

Para altura bajo viga Ht no estándar, hasta un máximo de 260 cm, precio sin cambios.

- Estructura de aluminio con tratamiento de pintura epoxi en polvo de poliéster.
- Pilares sección 155x155 mm, vigas perimetrales con sistema de recogida de agua 200x200 mm.
- Cubierta fija e impermeable en panel sándwich, espesor 40 mm.



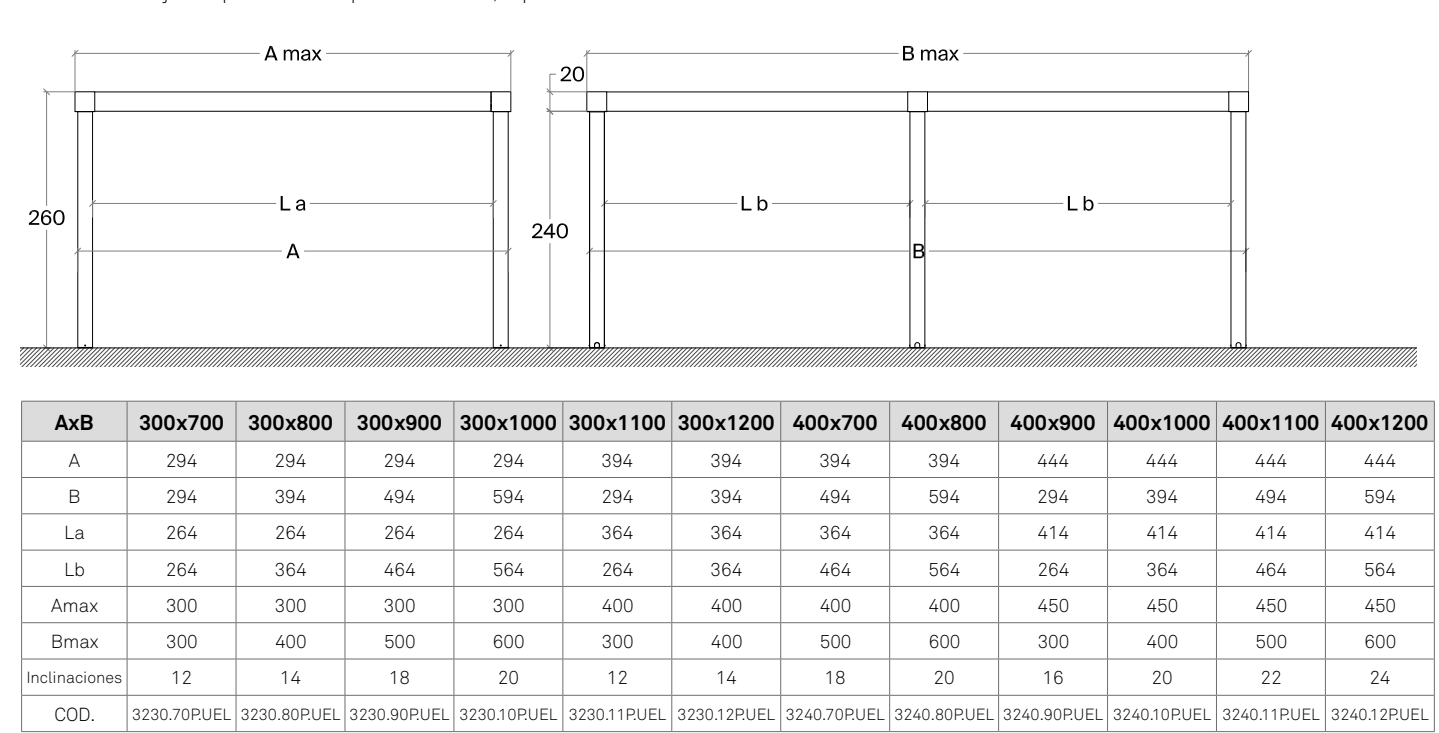
AxB	500x300	500x400	500x500	500x600	
A	444	444	444	444	
B	294	394	494	594	
La	414	414	414	414	
Lb	264	364	464	564	
Amax	450	450	450	450	
Bmax	300	400	500	600	
Inclinaciones	16	20	22	24	
COD.	3245.30PUEL	3245.40PUEL	3245.50PUEL	3245.60PUEL	

Para **medidas fuera de estándar de A y B** (hasta un máximo de 450x600 cm), considerar el precio (IVA no incluido) de la medida superior disponible en el catálogo.

Para altura bajo viga Ht no estándar, hasta un máximo de 260 cm, precio sin cambios.

Paneles de cubierta sin pintar; para pintura a juego con la estructura considerar:
- pintura 1 cara (interior o exterior)
- pintura 2 caras (interior y exterior)

- Estructura de aluminio con tratamiento de pintura epoxi en polvo de poliéster.
- Pilares sección 155x155 mm, vigas perimetrales con sistema de recogida de agua 200x200 mm.
- Cubierta fija e impermeable en panel sándwich, espesor 40 mm.



AxB	450x700	450x800	450x900	450x1000	450x1100	450x1200	500x700	500x800	500x900	500x1000	500x1100	500x1200
A	294	294	294	294	394	394	394	394	444	444	444	444
B	294	394	494	594	294	394	494	594	294	394	494	594
La	264	264	264	264	364	364	364	364	414	414	414	414
Lb	264	364	464	564	264	364	464	564	264	364	464	564
Amax	300	300	300	300	400	400	400	400	450	450	450	450
Bmax	300	400	500	600	300	400	500	600	300	400	500	600
Inclinaciones	12	14	18	20	12	14	18	20	16	20	22	24
COD.	3245.70PUEL	3245.80PUEL	3245.90PUEL	3245.10PUEL	3245.11PUEL	3245.12PUEL	3250.70PUEL	3250.80PUEL	3250.90PUEL	3250.10PUEL	3250.11PUEL	3250.12PUEL

Para **medidas fuera de estándar de A y B** (hasta un máximo de 450x600 cm), considerar el precio (IVA no incluido) de la medida superior disponible en el catálogo.

Para altura bajo viga Ht no estándar, hasta un máximo de 260 cm, precio sin cambios.

Paneles de cubierta sin pintar; para pintura a juego con la estructura considerar:
- pintura 1 cara (interior o exterior)
- pintura 2 caras (interior y exterior)

Essential

ACCESORIOS

KIT NIEVE	
COD.	0003.KTN.LOE
COLUMNA ADICIONAL	
COD.	0003.COL.AGL

KIT NIEVE
Kit nieve para asegurar la estructura durante los períodos de nevadas.

COLUMNA ADICIONAL
Columna adicional (altura máxima 260 cm) necesaria para la instalación de varios accesorios.

	300	400	450	500	600
COD.	0003.RAS.30E	0003.RAS.40E	0003.RAS.45E	0003.RAS.50E	0003.RAS.60E

PERFILES DE SUJECIÓN DE TOLDO	
COD.	0003.KT2.PFL

PERFILES DE SUJECIÓN DE TOLDO
Kit de N.º 2 perfiles de acero para la fijación de un toldo lateral a las columnas, necesario solo para el cierre de lados individuales.

	300	400	450	500	600
COD.	0003.LTU.30E	0003.LTU.40E	0003.LTU.45E	0003.LTU.50E	0003.LTU.60E

TOLDO LATERAL en tejido acrílico
Toldo lateral en tejido acrílico con cremallera en el centro de cada lado (con confección oculta) y sistema de deslizamiento con pasadores de tejido cosidos. Tejido en exceso +30 % del lado.

PROGAR 2913 | f 1
PROGAR 2021 | f 1 +5%
IRISUN LIVING PLAIN | f 2
RAYTENT DRAPERY | f 2
ACRYLSHED | f 2

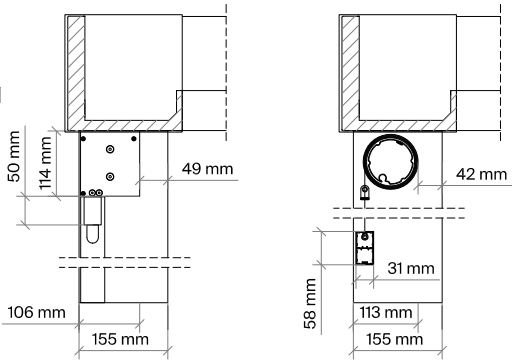
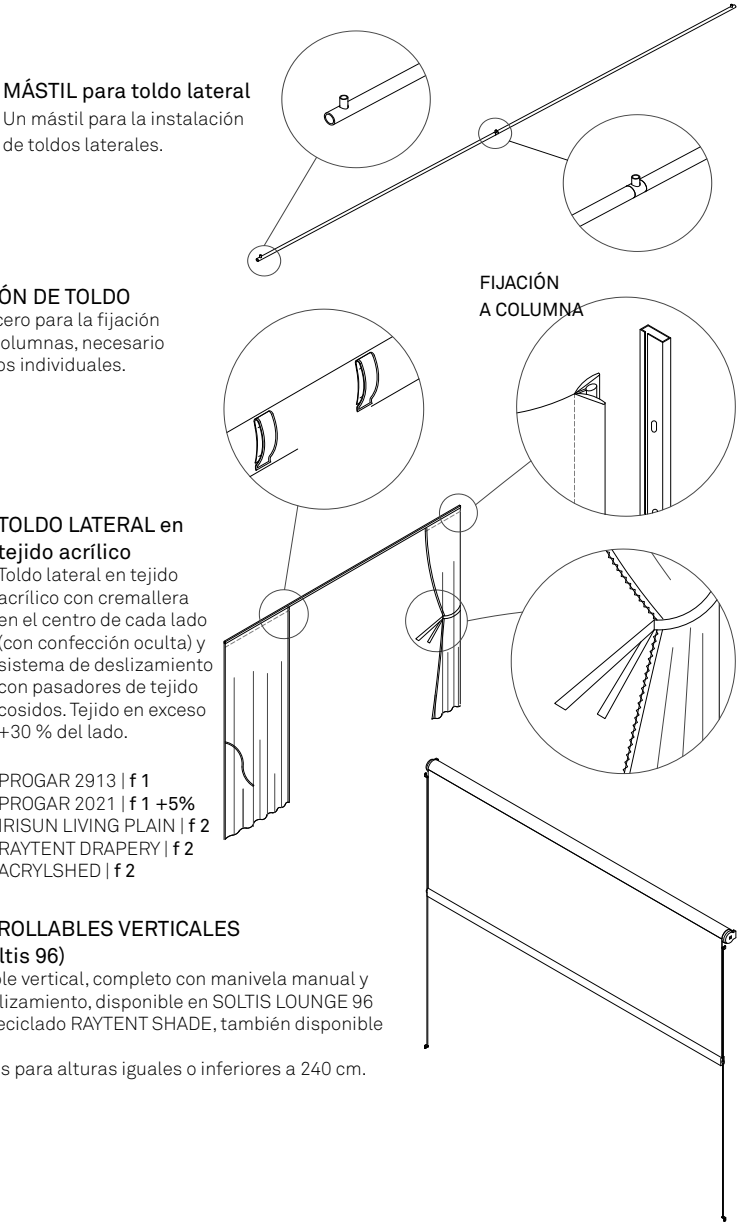
	300	400	450	500
TOLDOS ENROLLABLES VERTICALES (cable + Soltis 96)				
COD.	0003.TDR.30E	0003.TDR.40E	0003.TDR.45E	0003.TDR.50E

TOLDOS ENROLLABLES VERTICALES (cable + Soltis 96)
Toldo enrollable vertical, completo con manivela manual y cables de deslizamiento, disponible en SOLTIS LOUNGE 96 o en acrílico reciclado RAYTENT SHADE, también disponible motorizado.
Precios válidos para alturas iguales o inferiores a 240 cm.

MOTOR + CONTROLADOR	
COD.	0003.TDR.VMO

	300	400
TOLDO ZIP en pvc cristal		
COD.	0003.TZI.30E	0003.TZI.40E
MOTOR + CONTROLADOR		
COD.	0003.TZI.MOE	

TOLDOS ENROLLABLES VERTICALES (zip + pvc cristal)
Toldo enrollable vertical en pvc cristal, completo con perfiles verticales con sistema zip antiviento, cajón de 114 mm y manivela para el movimiento manual, con terminal de aluminio pintado. También disponible motorizado. Precios válidos para alturas iguales o inferiores a 240 cm.



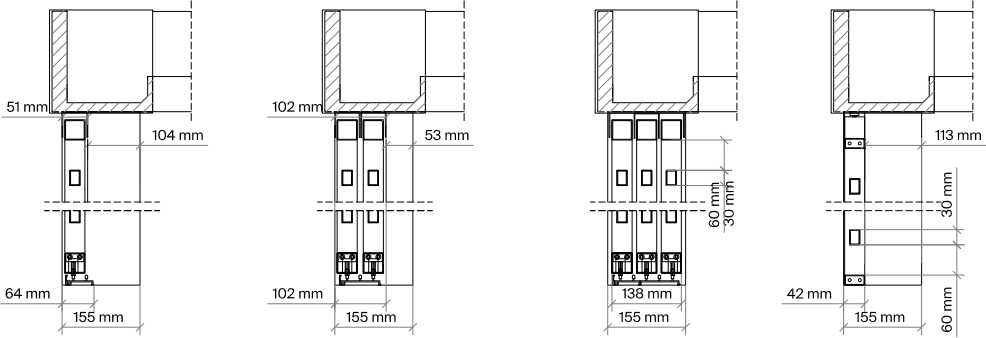
Essential

ACCESORIOS

	lado 300	lado 400	lado 450	lado 500	lado 600	100	120	150
	Nº2(132x240)	Nº3(121x240)	Nº3(138x240)	Nº4(116x240)	Nº5(113x240)	Nº(100x240)	Nº(120x240)	Nº(150x240)
COD.	0003.GLO.30E	0003.GLO.40E	0003.GLO.45E	0003.GLO.50E	0003.GLO.60E	0003.GLO.10E	0003.GLO.12E	0003.GLO.15E

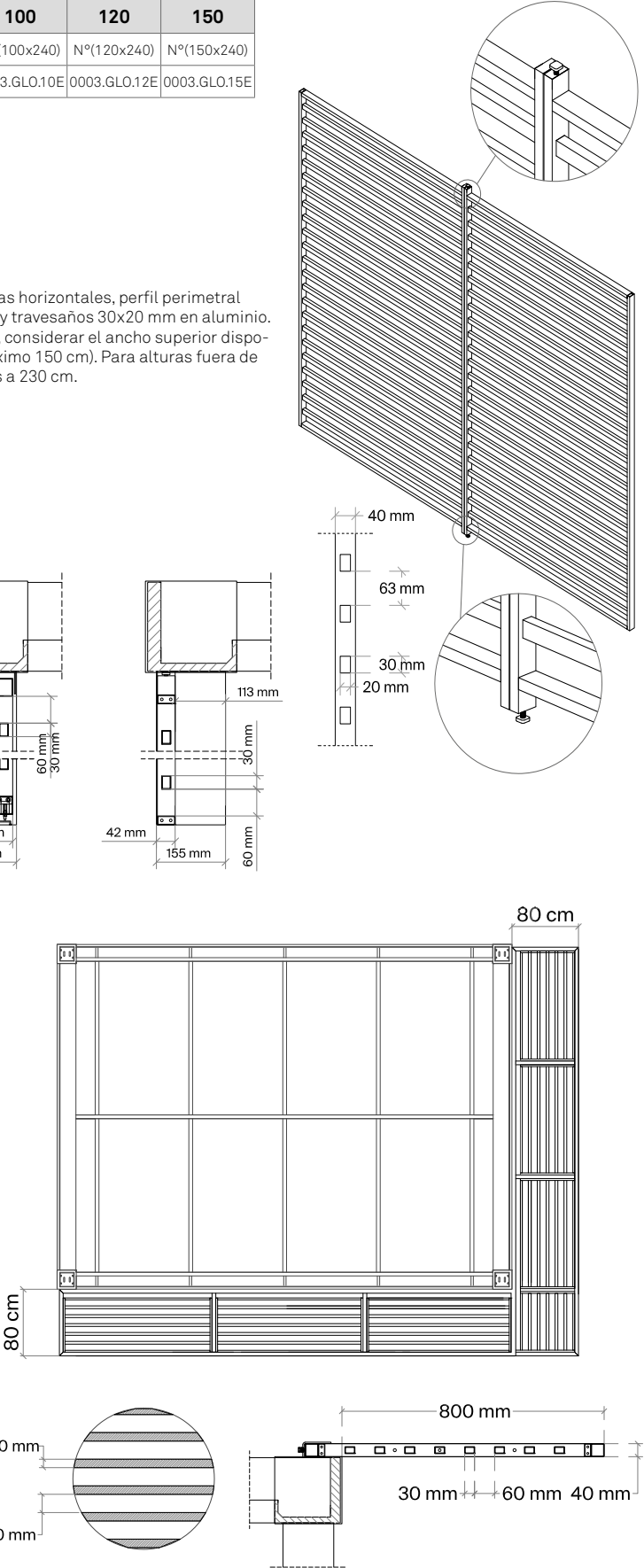
KIT DE MONTAJE CENTRAL	
COD.	0003.KMC.GMY
RAIL 1 VÍA €/m	
COD.	0003.BIN1.VMY
RAIL 2 VÍAS €/m	
COD.	0003.BIN2.VMY

REJILLAS
Paneles de protección con lamas horizontales, perfil perimetral 40x20 mm en acero inoxidable y travesaños 30x20 mm en aluminio. Para anchos fuera de estándar, considerar el ancho superior disponible en el catálogo (ancho máximo 150 cm). Para alturas fuera de estándar, igualmente inferiores a 230 cm.



	150	175	200	ÁNGULO
COD.	0003.PEL.15E	0003.PEL.17E	0003.PEL.20E	0003.PEL.ANE

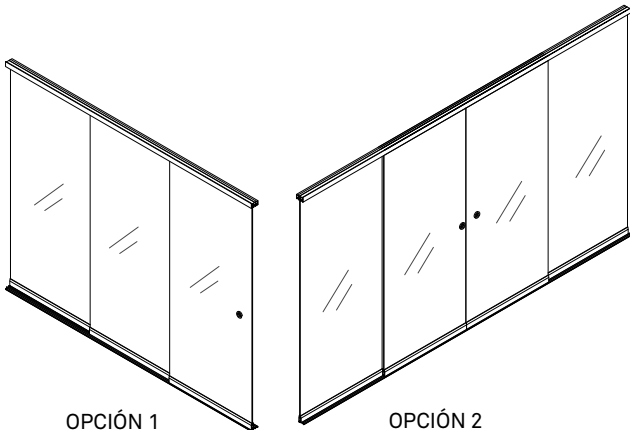
MARQUESINA
Marquesina de sombra en aluminio; sumar los módulos estándar hasta alcanzar la medida deseada.



Essential

ACCESORIOS

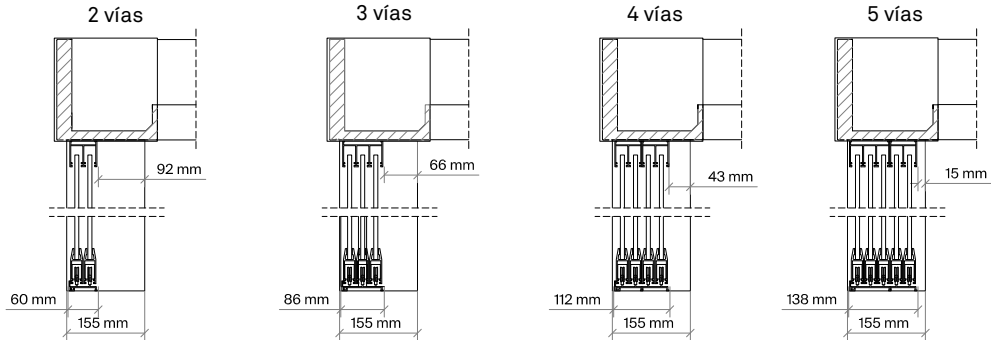
SISTEMA TODO VIDRIO					
B	300	400	450	500	600
OPCIÓN 1 cierre central					
COD.	0003.STV.30C	0003.STV.40C	0003.STV.45C	0003.STV.50C	0003.STV.60C
OPCIÓN 2 cierre lateral					
COD.	0003.STV.30L	0003.STV.40L	0003.STV.50L	0003.STV.60L	



OPCIÓN 1
cierre lateral

OPCIÓN 2
cierre lateral

CERRADURA CENTRAL	
COD.	0003.STV.LOC
CERRADURA LATERAL	
COD.	0003.STV.LOL
MANIJA A PEDAL	
COD.	0003.STV.LOM



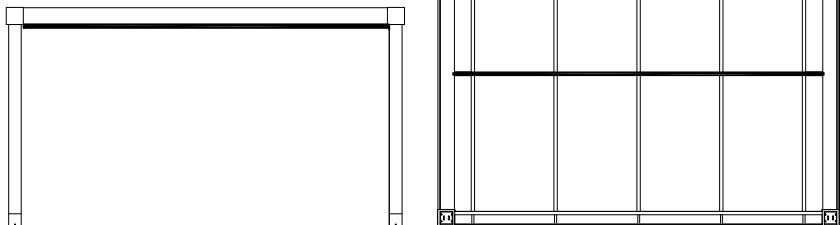
SISTEMA TODO VIDRIO
Sistema de cierre con vidrios correderos, sin perfiles verticales, con descarga del peso sobre el riel inferior.
Vidrio float claro templado de 10 mm de espesor, perfiles de aluminio pintados del color de la estructura (válido también para colores de la franja 2).
El riel en el suelo se suministra siempre solo anodizado.
Juntas de PVC translúcido y bandeja de arrastre en acero inoxidable.
OPCIÓN 1: cierre central
Sistema completo con N.º 2 bandejas de arrastre y N.º 2 perfiles compensadores completos con poste de bloqueo.
OPCIÓN 2: cierre lateral
Sistema completo con N.º 1 bandeja de arrastre y N.º 2 perfiles compensadores, uno de ellos completo con poste de bloqueo.
En la fase de pedido, evaluar la incorporación de cerradura o pedal de apertura.

300	400	450	500	600
OPCIÓN 1 cierre lateral				
2 vías 4 vidrios	2 vías 4 vidrios	3 vías 6 vidrios	3 vías 6 vidrios	3 vías 6 vidrios
OPCIÓN 2 cierre lateral				
3 vías 3 vidrios	4 vías 4 vidrios	5 vías 5 vidrios	5 vías 5 vidrios	

B	300	400	500	600
LED STRIP + DIMMER + TRANSFORMER				
COD.	0003.BAR.300	0003.BAR.400	0003.BAR.500	0003.BAR.600

TIRA LED
Tira LED regulable instalada en la viga superior.
Blanco cálido 2700 °K, 168 leds/m, 24 V, 15 W/m.
Compatible con control remoto de 4 canales (no incluido).

CONTROL REMOTO
Control remoto de 4 canales, no incluido en el kit LED.

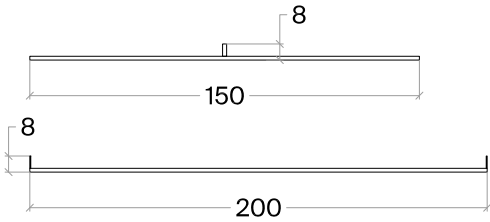


Essential

ACCESORIOS

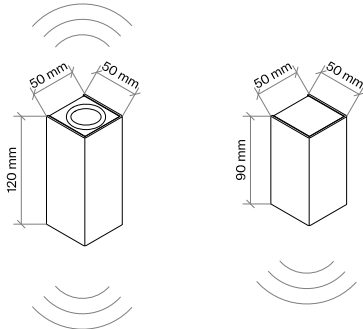
LED DE SUSPENSIÓN 150 cm	
COD.	0003.LSS.150
LED DE SUSPENSIÓN 200 cm	
COD.	0003.SLS.200

LED DE SUSPENSIÓN
Tira LED regulable, longitud 150–200 cm, instalada en suspensión bajo la viga cumbreira, con transformador y regulador incluidos.
Luz cálida 2700 °K, 168 leds/m, IP65.
Integrable con mando a distancia de 4 canales (no incluido).



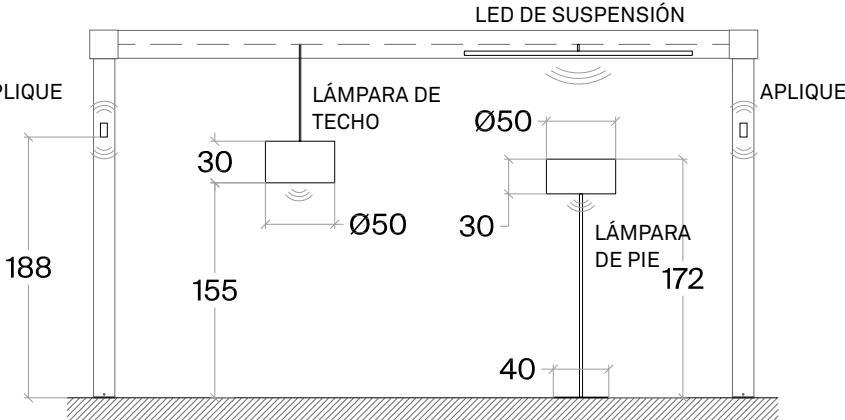
SINGLE WALL LAMP	
COD.	0003.FME.STD
DOUBLE WALL LAMP	
COD.	0003.FBE.STD
SYSTEM FOR WALL LAMP	
COD.	0003.IMP.FAR

APLIQUE DE EMISIÓN SIMPLE Y BIEMISIÓN
Aplique de emisión simple y biemisión para instalar en los pilares, pintados del mismo color que la estructura principal.
Warm white 2700 °K, 2 W y 2+2 W, IP65.
Añadir 1 instalación cada 4 focos de emisión simple; añadir 1 instalación cada 2 focos de biemisión.
Integrables con mando a distancia de 4 canales (no incluido).



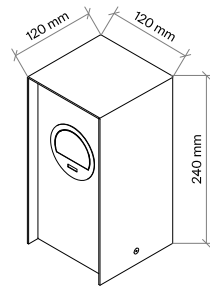
LÁMPARA DE TECHO	
COD.	0003.LAM.STD
SELF STANDING LAMP	
COD.	0003.PIA.STD

LÁMPARA DE TECHO Y LÁMPARA DE PIE
Instalables solo en presencia de una toma de tierra, 220 W, IP20-40.



TOMA ELÉCTRICA	
COD.	0003.COP.REL

TOMA ELÉCTRICA
Columna con toma eléctrica, pintada en el mismo color que la estructura principal.



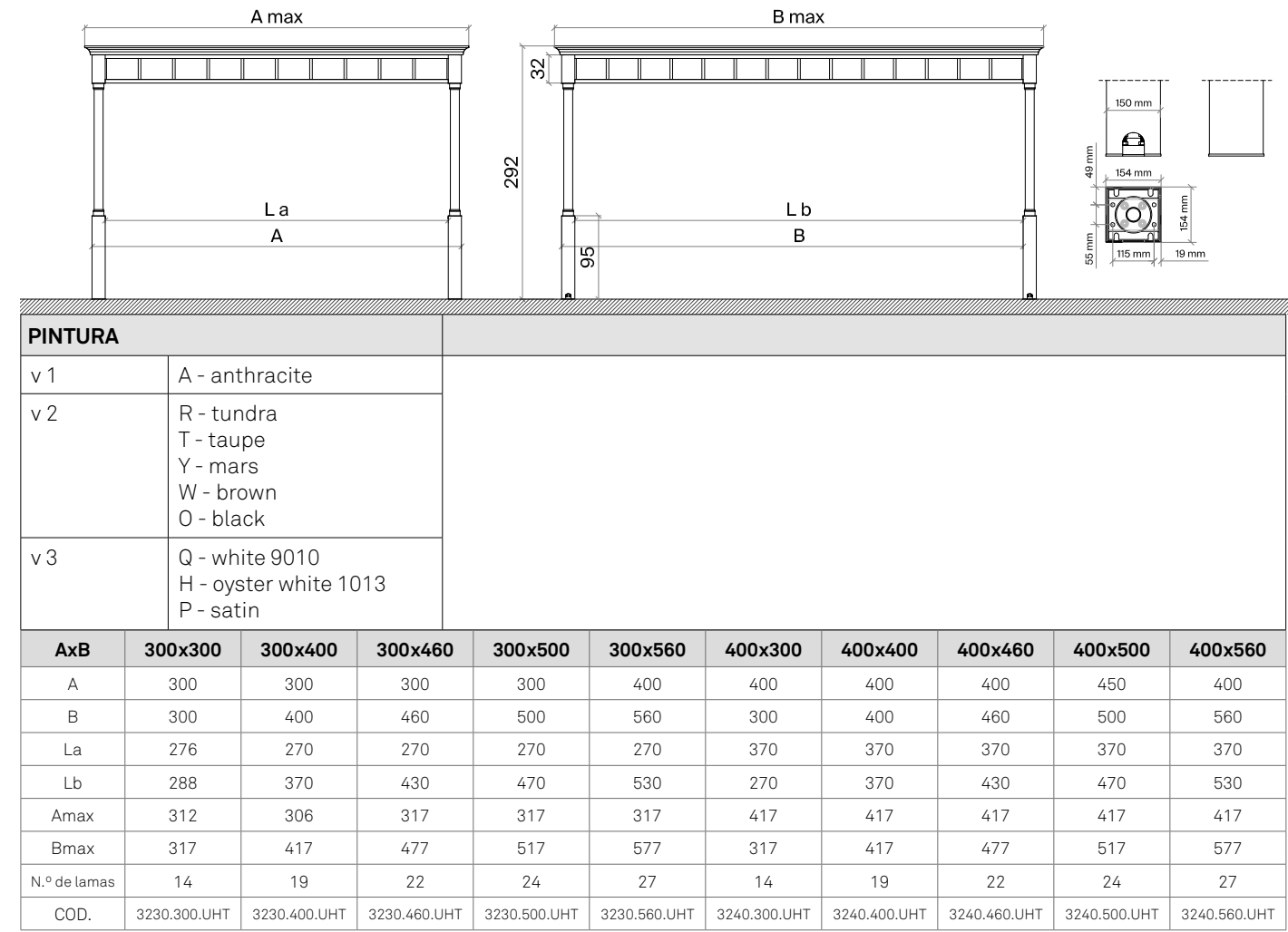
Horizon





Horizon

- Estructura de hierro con tratamiento de galvanización en caliente y lamas de aluminio orientables en 3 posiciones (cerradas, 90º y 135º).
- Pintura epoxi en polvo de poliéster en colores estándar.
- Pilares decorativos con sección variable (base 200x200 mm), vigas perimetrales con sistema de recogida de agua de lluvia, altura 32 cm.
- Cubierta no completamente estanca.

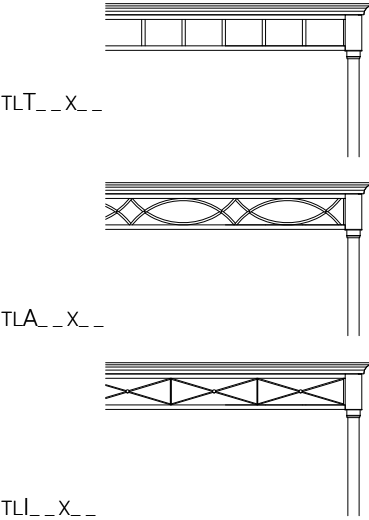


Horizon

ACCESORIOS

AxB	420x300	420x400	420x460	420x500	420x560
A	420	420	420	420	420
B	300	400	460	500	560
La	390	390	390	390	390
Lb	270	370	430	470	530
Amax	437	437	437	437	437
Bmax	317	417	477	517	577
N.º de lamas	14	19	22	24	27
COD.	3242.300.UHT	3242.400.UHT	3242.460.UHT	3242.500.UHT	3242.560.UHT

En la fase de pedido, especificar el diseño de la viga con su código correspondiente.



Horizon

ACCESORIOS

SISTEMA TODO VIDRIO

	lado 300	lado 400	lado 460	lado 500	lado 560
OPCIÓN 1 cierre central					
COD.	0003.STC.300	0003.STC.400	0003.STC.460	0003.STC.500	0003.STC.560
OPCIÓN 2 cierre lateral					
COD.	0003.STL.300	0003.STL.400	0003.STL.460		
CERRADURA CENTRAL					
COD.	0003.STV.LOC				
CERRADURA LATERAL					
COD.	0003.STV.LOL				
MANIJA A PEDAL					
COD.	0003.STV.LOM				

OPCIÓN 1
cierre lateral

OPCIÓN 2
cierre lateral

54 mm
60 mm
2 vías

80 mm
86 mm
3 vías

108 mm
112 mm
4 vías

134 mm
138 mm
5 vías

SISTEMA TODO VIDRIO
Sistema de cierre con vidrios correderos, sin perfiles verticales, con descarga del peso sobre el riel inferior.
Vidrio float claro templado de 10 mm de espesor, perfiles de aluminio pintados del color de la estructura (válido también para colores de la franja 2). El riel en el suelo se suministra siempre solo anodizado.
Juntas de PVC translúcido y bandeja de arrastre en acero inoxidable.
OPCIÓN 1: cierre central
Sistema completo con N.º 2 bandejas de arrastre y N.º 2 perfiles compensadores completos con poste de bloqueo.
OPCIÓN 2: cierre lateral
Sistema completo con N.º 1 bandeja de arrastre y N.º 2 perfiles compensadores, uno de ellos completo con poste de bloqueo.
Al realizar el pedido, considerar la inclusión de cerradura o manija a pedal.

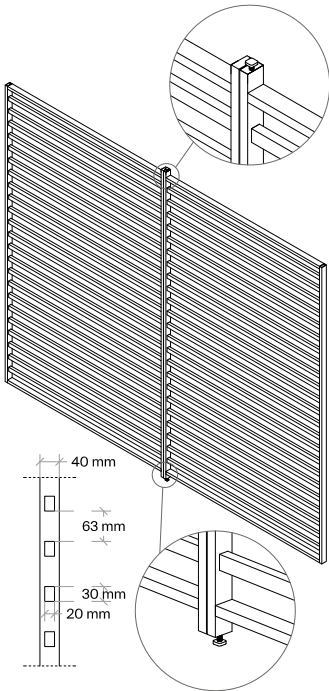
300	400	450	500	600
OPCIÓN 1 cierre central				
2 vías 4 vidrios	2 vías 4 vidrios	3 vías 6 vidrios	3 vías 6 vidrios	3 vías 6 vidrios
OPCIÓN 2 cierre central				
3 vías 3 vidrios	4 vías 4 vidrios	5 vías 5 vidrios	5 vías 5 vidrios	

PERFIL COMPENSADOR	
COD.	0003.PCO.MPT

PERFILES COMPENSADORES
Par de perfiles compensadores para la instalación de paneles correderos de vidrio o celosías.
Considerar un par por cada tramo.

	lado 300	lado 400	lado 460	lado 500	lado 560	100	120	150
COD.	0003.GTL.300	0003.GTL.400	0003.GTL.460	0003.GTL.500	0003.GTL.560	0003.GTL.100	0003.GTL.120	0003.GGTL.150

CELOSÍAS
Paneles de protección con lamas horizontales, perfil perimetral de 40x20 mm en acero inoxidable y travesaños de 30x20 mm en aluminio.
Para anchos fuera de estándar, considerar el ancho superior disponible en el catálogo (ancho máximo 150 cm).

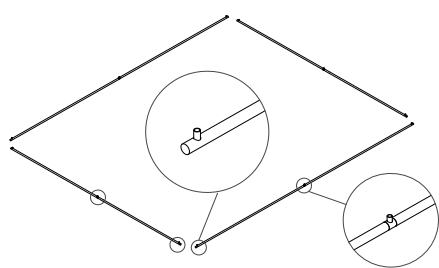


Horizon

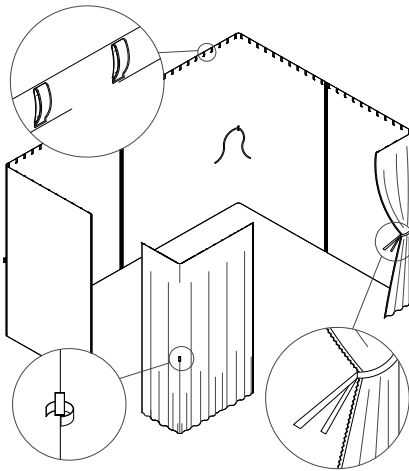
ACCESORIOS

AxB	300x300	300x400	300x460	300x500	300x560	400x300	400x400	400x460	400x500	400x560
COD.	0003.KAS.3X3	0003.KAS.3X4	0003.KAS.346	0003.KAS.3X5	0003.KAS.356	0003.KAS.4X3	0003.KAS.4X4	0003.KAS.446	0003.KAS.4X5	0003.KAS.456

AxB	300x300	300x400	300x460	300x500	300x560	400x300	400x400	400x460	400x500	400x560
COD.	0003.KTU.3X3	0003.KTU.3X4	0003.KTU.346	0003.KTU.3X5	0003.KTU.356	0003.KTU.4X3	0003.KTU.4X4	0003.KTU.446	0003.KTU.4X5	0003.KTU.456
TOLDOS CUBREPILAR en tejido acrílico f 1										
COD.	0003.KTC.OPT	Talla única								



MÁSTILES para toldos laterales
Kit de N.º 4 varillas para el montaje de toldos laterales.

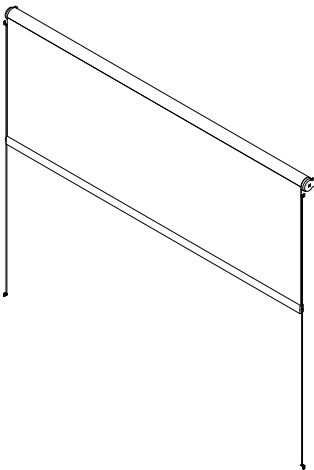


TOLDO LATERAL en tejido acrílico
Toldo lateral en tejido acrílico con cremallera en el centro de cada lado (con confección oculta) y sistema de deslizamiento con pasadores cosidos en el tejido.
Cinta cosida en el interior para recoger el toldo en la columna y pasador cosido en el exterior para fijarlo a las columnas con brida de velcro.

PROGAR 2913 | f 1
PROGAR 2021 | f 1 +5%
IRISUN LIVING PLAIN | f 2
RAYTENT DRAPERY | f 2
ACRYLSHED | f 2

	300	400	460	500
TOLDO VERTICAL (cable de acero + Soltis 96)				
COD.	0003.TDR.300	0003.TDR.400	0003.TDR.450	0003.TDR.500
MOTOR + MANDO A DISTANCIA				
COD.	0003.TDR.VMO			

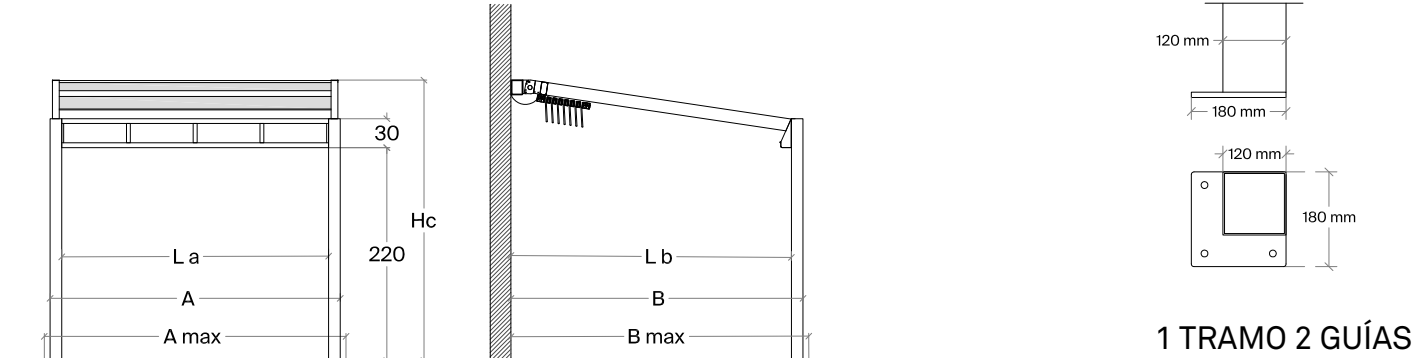
TOLDOS ENROLLABLES VERTICALES (cable + Soltis 96)
Toldo enrollable vertical, completo con manivela manual y cables de deslizamiento, disponible en SOLTIS LOUNGE 96 o en acrílico reciclado RAYTENT SHADE, también disponible motorizado.
Precios válidos para alturas iguales o inferiores a 240 cm.



	300	400	460	500	560
LED STRIP					
COD.	0003.LED.300	0003.LED.400	0003.LED.460	0003.LED.500	0003.LED.560
MANDO A DISTANCIA					
COD.	0003.TEL.EDT				

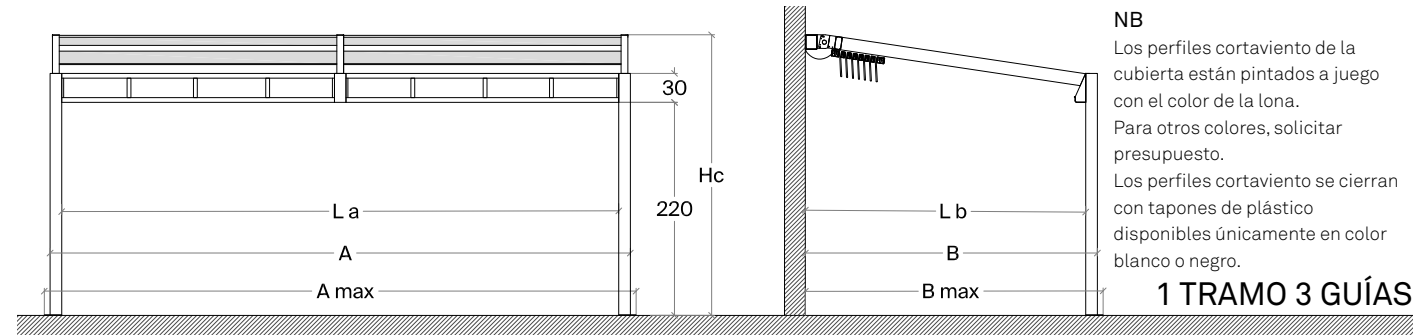
Horizon pergola Elettra

- Estructura en acero trabajada con tratamiento de galvanizado en caliente y pintura epoxi en polvo de poliéster en colores estándar.
- Pilares de sección 120x120 mm, viga frontal de 30 cm de altura, completa con canalón frontal para la recogida de agua de lluvia.
- Cubierta retráctil con movimiento motorizado, con cortaviento de aluminio y PVC OPATEX PRO blanco o champán, mando a distancia incluido.



1 TRAMO 2 GUÍAS

PINTURA		CUBIERTA										
v 1	A - anthracite	pvc OPATEX PRO 6693 - 112 white 6693 - 272 champagne										
v 2	R - tundra T - taupe Y - mars W - brown O - black											
v 3	Q - white 9010 H - oyster white 1013 P - satin											
AxB	300x300	300x400	300x500	300x600	400x300	400x400	400x500	400x600	450x300	450x400	450x500	450x600
A	300	300	300	300	400	400	400	400	450	450	450	450
B	300	400	500	600	300	400	500	600	300	400	500	600
La	276	276	276	276	276	276	276	276	276	276	276	276
Lb	288	388	488	288	388	488	288	388	488	288	388	488
Amax	312	312	312	312	412	412	412	412	462	462	462	462
Bmax	306	406	506	606	306	406	506	606	306	406	506	606
Hc	290	305	320	335	290	305	320	335	290	305	320	335
AxB	300x300	300x400	300x500	300x600	400x300	400x400	400x500	400x600	450x300	450x400	450x500	450x600
COD.	3230.30E.UTH	3230.40E.UTH	3230.50E.UTH	3230.60E.UTH	3240.30E.UTH	3240.40E.UTH	3240.50E.UTH	3240.60E.UTH	3245.30E.UTH	3245.40E.UTH	3245.50E.UTH	3245.60E.UTH



NB
Los perfiles cortaviento de la cubierta están pintados a juego con el color de la lona.
Para otros colores, solicitar presupuesto.
Los perfiles cortaviento se cierran con tapones de plástico disponibles únicamente en color blanco o negro.

1 TRAMO 3 GUÍAS

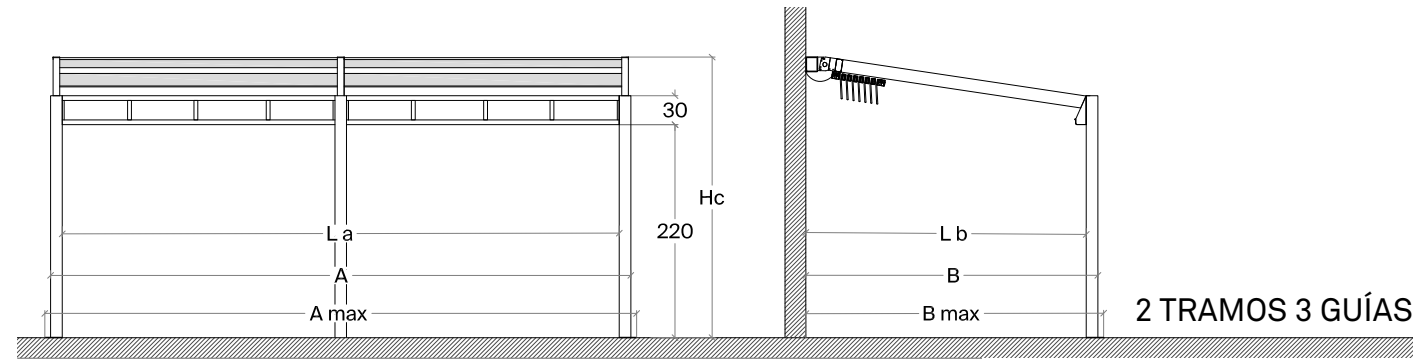
Horizon pergola Elettra

ACCESORIOS

1 TRAMO 3 GUÍAS

AxB	500x300	500x400	500x500	500x600	600x300	600x400	600x500	600x600
A	500	500	500	500	600	600	600	600
B	300	400	500	600	300	400	500	600
La	476	476	476	476	576	576	576	576
Lb	288	388	488	588	288	388	488	588
Amax	512	512	512	512	612	612	612	612
Bmax	306	406	506	606	306	406	506	606
Hc	292	307	322	337	292	307	322	337
AxB	500x300	500x400	500x500	500x600	600x300	600x400	600x500	600x600
COD.	3250.30E.UTH	3250.40E.UTH	3250.50E.UTH	3250.60E.UTH	3260.30E.UTH	3260.40E.UTH	3260.50E.UTH	3260.60E.UTH

NB
Los perfiles cortaviento de la cubierta van pintados del mismo color que la lona.
Para colores diferentes, solicitar presupuesto.
Los perfiles cortaviento se cierran con tapones de plástico disponibles únicamente en color blanco o negro.



2 TRAMOS 3 GUÍAS

AxB	600x300	600x400	600x500	600x600	700x300	700x400	700x500	700x600
A	600	600	600	600	700	700	700	700
B	300	400	500	600	300	400	500	600
La	576	576	576	576	676	676	676	676
Lb	288	388	488	588	288	388	488	588
Amax	612	612	612	612	712	712	712	712
Bmax	306	406	506	606	306	406	506	606
Hc	292	307	322	337	292	307	322	337
AxB	600x300	600x400	600x500	600x600	700x300	700x400	700x500	700x600
COD.	3226.30E.UTH	3226.40E.UTH	3226.50E.UTH	3226.60E.UTH	3227.30E.UTH	3227.40E.UTH	3227.50E.UTH	3227.60E.UTH

NB
Los perfiles cortaviento de la cubierta van pintados del mismo color que la lona.
Para colores diferentes, solicitar presupuesto.
Los perfiles cortaviento se cierran con tapones de plástico disponibles únicamente en color blanco 9010 o blanco 1013.

2 TRAMOS 4 GUÍAS

AxB	800x300	800x400	800x500	800x600	900x300	900x400	900x500	900x600
A	800	800	800	800	900	900	900	900
B	300	400	500	600	300	400	500	600
La	776	776	776	776	876	876	876	876
Lb	288	388	488	588	288	388	488	588
Amax	812	812	812	812	912	912	912	912
Bmax	306	406	506	606	306	406	506	606
Hc	292	307	322	337	292	307	322	337

AxB	800x300	800x400	800x500	800x600	900x300	900x400	900x500	900x600
COD.	3280.30E.UTH	3280.40E.UTH	3280.50E.UTH	3280.60E.UTH	3290.30E.UTH	3290.40E.UTH	3290.50E.UTH	3290.60E.UTH

NB

Los perfiles cortaviento de la cubierta van pintados del mismo color que la lona. Para colores diferentes, solicitar presupuesto. Los perfiles cortaviento se cierran con tapones de plástico disponibles únicamente en color blanco o negro.

B	300	400	500	600
COD.	0003.TRT.3DX 0003.TRT.3SX	0003.TRT.4DX 0003.TRT.4SX	0003.TRT.5DX 0003.TRT.5SX	0003.TRT.6DX 0003.TRT.6SX

B	300	400	500	600
COD.	0003.TRT.3DX 0003.TRT.3SX	0003.TRT.4DX 0003.TRT.4SX	0003.TRT.5DX 0003.TRT.5SX	0003.TRT.6DX 0003.TRT.6SX

	300	350	400	450	500	600
COD.	0003.RAS.300	0003.RAS.350	0003.RAL.400	0003.RAS.450	0003.RAS.500	0003.RAS.600

PERFILES SUJETA TOLDO v 1

COD. 0003.KT2.PFL.PM

PERFILES SUJETA TOLDO v 2

COD. 0003.KT2.PFL.PM

PERFILES SUJETA TOLDO v 3

COD. 0003.KT2.PFL.PM

BARRA para toldos laterales

Una barra para el montaje de toldos laterales.

PROFILO FERMA TENDA

TOLDO LATERAL en pvc

Toldo lateral en PVC con cremallera en el centro de cada lado y sistema de deslizamiento con anillas de plástico. Agregar perfil sujeta-toldo lateral.

FLEXLIGHT CLASSIC 602 blanco o champagne | p 1

FLEXLIGHT CLASSIC 602 + ventanas CRISTAL | p 2

PERFILES FIJADORES DE TOLDOS

Kit de N.º 2 perfiles de acero para la fijación de los toldos laterales a las columnas.

	300	350	400	450	500	600
TOLDOS LATERALES en PVC p 1						
COD.	0003.LTU.300	0003.LTU.350	0003.LTU.400	0003.LTU.450	0003.LTU.500	0003.LTU.600
TOLDOS LATERALES en PVC p 2						
COD.	0003.LTF.300	0003.LTF.350	0003.LTF.400	0003.LTF.450	0003.LTF.500	0003.LTF.600
TOLDOS LATERALES en tejido acrílico f 1						
COD.	0003.LTU.300	0003.LTU.350	0003.LTU.400	0003.LTU.450	0003.LTU.500	0003.LTU.600
TOLDOS LATERALES en tejido acrílico f 2						
COD.	0003.LTU.300	0003.LTU.350	0003.LTU.400	0003.LTU.450	0003.LTU.500	0003.LTU.600
TOLDOS CUBREPILAR en tejido acrílico f 1						
COD.	0003.CORPTE	Talla única				
TOLDOS CUBREPILAR en tejido acrílico f 1						
COD.	0003.MCO.PPT	Talla única				

PERFILES FIJADORES DE TOLDOS

PERFILES FIJADORES DE TOLDOS

TOLDO LATERAL en tejido acrílico

Toldo lateral en tejido acrílico con cremallera en el centro de cada lado (con confección oculta) y sistema de deslizamiento con pasadores de tela cosidos. Añadir perfil fijador lateral.

PROGAR 2913 | f 1

PROGAR 2021 | f 1 +5%

IRISUN LIVING PLAIN | f 2

RAYTENT DRAPERY | f 2

ACRYLSHED | f 2

TOLDO CUBREPILAR en tejido acrílico f1

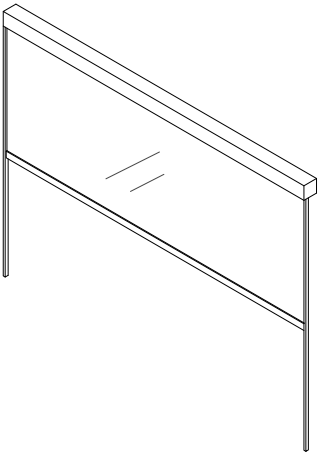
Toldo cubrepilar en tejido acrílico, con sistema de deslizamiento mediante funda cosida.

Horizon pergola Elettra

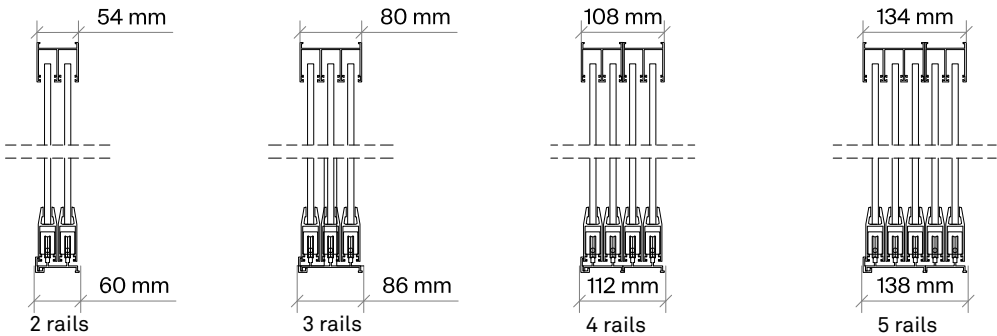
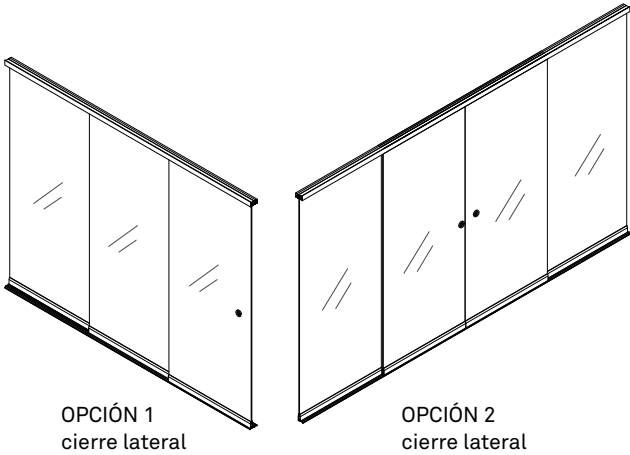
ACCESORIOS

	300	400
TOLDO ZIP EN PVC CRISTAL		
COD.	0003.TZI.300	0003.TZI.400
MOTOR + CONTROLLADOR		
COD.	0003.TZI.PMO	

CORTINAS ENROLLABLES VERTICALES (zip + PVC cristal)
Cortina enrollable vertical en PVC CRISTAL, completa con perfiles verticales con sistema zip antiviento, cajón de 114 mm y manivela para maniobra manual, con terminal de aluminio pintado. También disponible motorizada. Precios válidos para alturas iguales o inferiores a 240 cm.



SISTEMA TODO VIDRIO					
	lado 300	lado 400	lado 450	lado 500	lado 600
OPCIÓN 1: cierre central					
COD.	0003.STV.30C	0003.STV.40C	0003.STV.45C	0003.STV.50C	0003.STV.60C
OPCIÓN 2: cierre lateral					
COD.	0003.STV.30L	0003.STV.40L	0003.STV.45L	0003.STV.50L	
CERRADURA CENTRAL					
COD.	0003.STV.ERC				
CERRADURA LATERAL					
COD.	0003.STV.ERL				
MANILLA DE PEDAL					
COD.	0003.STV.ERM				



SISTEMA TODO VIDRIO
Sistema de cierre con paneles de vidrio correderos, sin perfiles verticales, con soporte del peso sobre la guía inferior.
Vidrio float claro templado de 10 mm de espesor, perfiles de aluminio pintados del color de la estructura (válido también para colores de la gama 2).
El riel inferior siempre se suministra anodizado.
Juntas de PVC translúcido y bandeja de desplazamiento en acero inoxidable.
OPCIÓN 1: cierre central
Sistema completo con N°2 bandejas de desplazamiento y N°2 perfiles compensadores completos con poste de bloqueo.
OPCIÓN 2: cierre lateral
Sistema completo con N°1 bandeja de desplazamiento y N°2 perfiles compensadores, uno de ellos completo con poste de bloqueo.
Al realizar el pedido, evaluar la inclusión de cerradura o manilla de pedal.

300	400	450	500	600
OPCIÓN 1 cierre central				
2 vías 4 vidrios	2 vías 4 vidrios	3 vías 6 vidrios	3 vías 6 vidrios	3 vías 6 vidrios
OPCIÓN 2 cierre central				
3 vías 3 vidrios	4 vías 4 vidrios	5 vías 5 vidrios	5 vías 5 vidrios	

Materials and Finishes

PINTURA



A
anthracite



O
black



R
tundra




W
brown



Y
mars



T
taupe



P
satin



J
silk white 9010



Z
silk grey 7035



X
faux wood*

Pintura electrostática
Polvo de poliéster.
Para colores distintos,
consultar factibilidad, costos y
tiempos de producción.

FLEXLIGHT CLASSIC 602



6285-102
white



6285-341
champagne

Membrana de PVC
semibrillante impermeable
peso 650 g/mq
altura 267 cm
clasificación contra incendios
clase Euro EN 13501-1(B-s2-d0)
garantía 3 años
utilizar RWP, CDE

OPATEX PRO




6693-112
white




6693-272
champagne

Membrana de PVC con película
oscurecedora
efecto textil interior impermeable
peso 850 g/mq altura 300 cm
resistencia al fuego uni 9177: clase 2
clasificación Euro EN 13501-1:
B-s2-d0
garantía 5 años
utilizar RWP


FLEXLIGHT LODGE 6002




6002-20183
white




6002-20165
taupe




6002-10387
vanilla




6002-20001
light grey




6002-20024
grey




6002-20205
anthracite



6002-20329
dark beige



6002-20331
brown clay



6002-20330
green

Membrana de PVC con efecto
textil
impermeable
peso 630 g/mq
altura 260-300 cm
resistencia al fuego uni 9177:
clase 2
clase euro EN 13501-1(B-s2-d0)
garantía 5 años
utilizar RWP, CDE


CRISTAL PLUS 500 1S




8707
cristal

Membrana de PVC
transparente
impermeable
peso 610 g/mq
altura 140cm
utilizar CDE, CTE


SOLTIS HORIZON 86




6572-2044
white




6572-2175
champagne




6572-2047
anthracite



6572-2171
grey




6572-2135
sand




6572-2158
green

Membrana de PVC perforada
Función: sombreado
peso 380 g/mq
altura 177-267 cm
resistencia al fuego uni 9177:
clase 1
clase euro EN 13501-1:
B-s2-d0
garantía: 5 años
utilizar RSH,CTE,SSH


SOLTIS LOUNGE 96




6532-8102
white




6532-1103
champagne




6532-2047
anthracite



6532-2171
grey




6532-2135
sand




6532-50848
green

Membrana de PVC
microperforada
función sombreado
peso 400 g/mq
altura 120-267 cm
resistencia al fuego uni 9177:
clase 2
garantía 5 años
utilizar CTE


IRISUN SHADE SOLIDS




3705-201
avena



3705-801
pomice



3705-890
avena-pomice



3705-704
trifoglio
















Tela acrílica teñida en masa
>50% fibra reciclada
mango rígido
hidrorrepelente, anti-moho,
anti-manchas
peso 290 g/mq
altura 120 cm
garantía 10 años
utilizar RWR, SWR, CTE

IRISUN SHADE SOLIDS



3400-G042
white

Tela de acrílico teñida en
masa
>50% fibra reciclada
mango rígido
hidrorrepelente, anti-moho,
anti-manchas
peso 290 g/mq
altura 120 cm
garantía 10 años
utilizar RWR, SWR, CTE

Catalogue	Contemporary Classic
<div>PROGAR 2913</div> <div>  <div>3674-010 white</div> </div> <div>  <div>3674-000 ecrù</div> </div>	<div>PROGAR 2021</div> <div>  <div>3676-688 taupe</div> </div> <div> <p>Trama teñida en masa y urdimbre teñida en hilo asa semirrígida hidrorrepelente, antimohos peso 290 g/mq altura 247 cm utilizar CDE, CC</p> </div>
<div>IRISUN LIVING PLAIN</div> <div>  <div>3399-071 soft grey</div> </div> <div>  <div>3674-000 soft beige</div> </div>	<div> <p>Tejido acrílico teñido en masa mango blando repelente al agua, antimohos, antimanchas peso 240 g/mq altura 137 cm garantía 5 anni utilizar CDE, CC</p> </div>
<div>ACRYLSHED</div> <div>  <div>3364-016 beige</div> </div> <div>  <div>3364-834 grey</div> </div> <div>  <div>3364-010 white</div> </div> <div>  <div>3364-386 melange beige</div> </div>	<div> <p>Tejido ACRÍLICO teñido en masa mango ligero repelente al agua, antimohos, antimanchas peso 130 g/mq altura 250cm garantía 5 años utilizar CDE, CC</p> </div>
<div>RAYTENT DRAPERY</div> <div>  <div>3708-001 farina</div> </div> <div>  <div>3708-801 pomice</div> </div> <div>  <div>3708-502 terracotta</div> </div>	<div> <p>Tejido ACRÍLICO teñido en masa >50% fibra reciclada mango ligero repelente al agua, antimohos, antimanchas peso 140 g/mq altura 300 cm garantía 5 años utilizar CDE, CC</p> </div>
<div>PROMESH</div> <div>  <div>3621-010 white</div> </div>	<div> <p>Red en tejido ACRÍLICO teñido en masa mango suave repelente al agua, antimohos, antimanchas peso 210 g/mq altura 260 cm garantía 5 años utilizar CDE, CC</p> </div>
<div>POLYSHED</div> <div>  <div>3368-010 white</div> </div>	<div> <p>Tejido de POLIÉSTER mango ligero repelente al agua, antimohos, antimanchas peso 120 g/mq altura 320 cm utilizar CDE, CC</p> </div>
<div>DRAP</div> <div>  <div>3737-974 white</div> </div>	<div> <p>Tejido ACRÍLICO teñido en masa mango ligero repelente al agua, antimohos, antimanchas peso 210 g/mq altura 280 cm garantía 5 años utilizar CDE, CC</p> </div>

Neri S.p.A.
S.S. Emilia 1622
47020 Longiano (FC) · Italy
T +39 0547 652111

Neri North America Inc.
999 Brickell Ave., Suite 1002,
Miami, FL 33131
USA

Neri Lighting India Pvt. Ltd.
Plot no 46-A, Malur 4th Phase,
KIADB Industrial area,
Malur – Karnataka · 563130

Neri S.p.A. (DMCC Branch)
29-29 Reef Tower Cluster O
JLT – Jumeirah Lake Towers
P.O. Box: 5003348 · Dubai · UAE
T +971 4 448 7246
F +971 4 448 7112

www.neri.biz
© Enero 2026 · Neri S.p.A.

